

RENOBIO  NEW PRODUCTS



Kタイプ 1620サイズ(ワイド浴槽) ハイクラスアクセント張り〈クリエモカ(HT)+クリエパール(HT)〉



広さと節水を両立する「ワイド浴槽」 ※1620サイズのみ



スペースを有効活用する「ドア枠一体埋込み収納」




バスルームの質感をさらに高める「ハイクラスアクセント張り」

ゆったり1620×ワイド浴槽誕生。

K 1620

ゆったりとくつろげる余裕の1620サイズをはじめ、
1416/1218/S1216の浴室サイズが新たに4つ
加わって、合計11サイズに充実。
リフォーム対応の幅がさらに広がりました。

RENOBIO  NEW PRODUCTS



Sタイプ 1418サイズ(エコベンチ浴槽) アクセント張り(ガーネットレッド(鏡面)+ホワイト(鏡面))



スタイリッシュな「Sカウンター」



半身浴ができるベンチ付で節水形状の「エコベンチ浴槽」



低温タイプで身体にやさしい「温水式ミスト換気乾燥暖房機」
※写真はイメージです。



新しい壁パネルでバスルームを華やかに彩る「アクセント張り」

スタイリッシュな新タイプ誕生。

S1418

使い勝手とデザイン性の高い「Sカウンター」が標準装備のSタイプを追加設定。機能性と節水性能が融合した新形状のエコベンチ浴槽など3種類の浴槽も新たに加われました。

「キレイ」&「エコ」アイテムが標準装備の オールインワン快適バスルーム。

マンションリフォーム用システムバスルームリノビオVは、
バスルームの清掃性と省エネ性能を高める技術を追求めた
「キレイ」&「エコ」アイテムが標準装備。

さらに取付性を考えた構造で、リフォームのしやすさが大幅に向上しました。

「キレイ」「エコ」「取付性」の三位一体で

さまざまなリフォームにフィットする快適バスルームです。

エコフル
シャワー

▶ P.27

サーモバスS

▶ P.26

キレイ浴槽

▶ P.14

プッシュ水栓

▶ P.27

キレイサーモ
フロア

▶ P.20・26

くるりんポイ
排水口

▶ P.18

クレイドア

▶ P.22

「キレイ」「エコ」「取付性」の三位一体
オールインワン快適バスルーム

キレイ

汚れにくく、
お掃除しやすい

標準
装備

エコ

水道光熱費を
節約できる

取付性

リフォームが
しやすい構造

すっきりキレイと、しっかりエコで、 バスルームを愉しむ。

毎日使うものだから、いつもキレイに、できる限り水道光熱費を節約したい。

リノビオVの「キレイ」&「エコ」アイテムが皆さまのご要望にお応えして

バスルームをもっと楽しい場所へと変えていきます。





キレイを愉しむ

汚れのつきにくい素材やカタチで、お掃除の負担を軽減します。

キレイ浴槽	14
くるりんボイ排水口	18
キレイサーモフロア	20
キレイドア・キレイ鏡	22
フラットデザイン	23
収納	23

エコを愉しむ

無理をせずに普段の使い方水道光熱費を節約します。

サーモバスS	26
キレイサーモフロア	26
エコフルシャワー	27
ブッシュ水栓	27
換気乾燥暖房機	28
LED照明	28

ユニバーサルデザイン

誰でも安心して入浴できるバスルームの動線や使いやすさを追求しました。

	29
オプションパッケージ	
バスルームの機能性をアップするお得なパッケージです。	
	30

プラスオプション

浴室テレビやジェットバスなど、くつろぎの時間を上質に変えます。

	34
壁パネル ラインアップ	36
水まわり空間コーディネート	38
バスルームが広がる	41
フレーム分割構造	42



キレイを愉しむ。

バスルームをいつまでも、キレイで気持ちよく。

汚れにくい素材や構造と

お掃除しやすい形状の各アイテムで

お掃除の手間を軽減して

キレイを長持ちさせます。



キレイ浴槽 標準仕様

防污クリア層で水アカ汚れがつきにくく、キレイをキープする浴槽。

▶ P.14



くるりんポイ排水口 標準仕様

浴槽排水時にうずを発生させて、排水口内のゴミをまとめます。

▶ P.18



キレイサーモフロア 標準仕様

特殊処理で皮脂汚れがつきにくい素材と、汚れがとしやすいカタチ。

▶ P.20

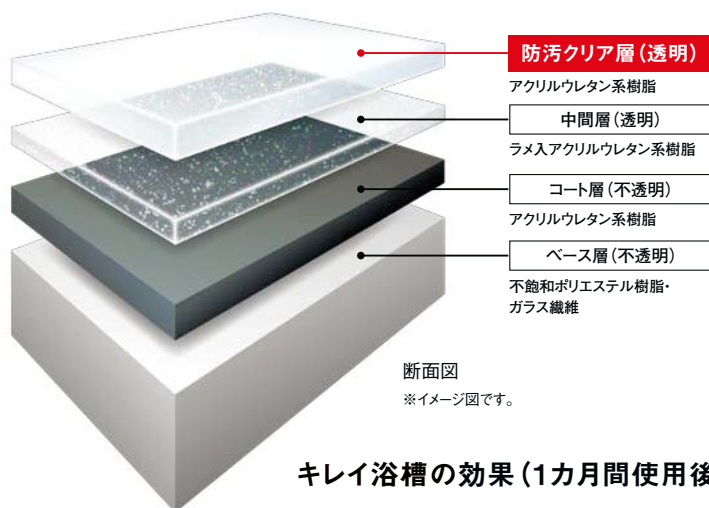


汚れがつきにくく、美しい輝きが長持ち。 艶やかで、きらめきのある人造大理石浴槽。

いつまでもキレイをコンセプトに、パールのように見た目も美しい浴槽に、汚れにくい“キレイテクノロジー”をプラス。浴槽に白くこびりついて、なかなか落とせない水アカ(シリカ)汚れをつきにくく、汚れがついてもカンタンに落としやすい防汚クリア層でキレイな状態をキープできます。

キレイ浴槽(クレリアパール)の4層構造

キレイを保つ防汚クリア層に、キラキラと艶やかな質感を醸し出す中間層をプラス。浴槽を美しく彩ります。

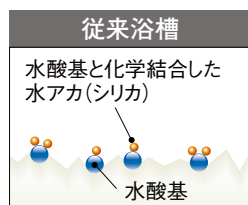


キレイ浴槽の効果(1カ月間使用後に水アカ(シリカ)汚れを染めて比較)

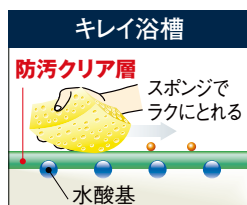
毎日水道水を滴下して、乾燥した後にスポンジで水洗いを1カ月間繰り返しました。水アカ(シリカ)汚れを染色すると、キレイ浴槽と従来の浴槽では汚れの落ち方に差があることがはっきりとわかります。



防汚クリア層で水アカ(シリカ)汚れを防ぎます。



水アカ(シリカ)が水酸基と化学結合して汚れがこびりつきます。



水酸基と水アカ(シリカ)が化学結合しにくく、落としやすい。

排水栓は汚れがたまりやすい段差をなくしました。

プッシュワンウェイ排水栓

縁(排水口まわりの金具)部分の段差に汚れがたまりやすかった排水口も、スッキリ形状でお掃除カンタン。



求めたのは機能性とデザイン、そしてエコ。 さまざまな入浴スタイルにフィットする5つの浴槽。


もっと質の高いくつろぎの空間するために、身体を包み込むようなやさしい入浴感と優雅なこちよさをかなえる浴槽デザインを追求。節水性能の高い浴槽や半身浴に最適な浴槽、親子でゆったりと入れる浴槽をご用意しました。

余裕ある半身浴のベンチ



後頭部を自然に支える「まくら部」になり、寝そべるような状態でリラックス入浴できます。

浴槽スペースを最大限に確保する直線的なフォルム。



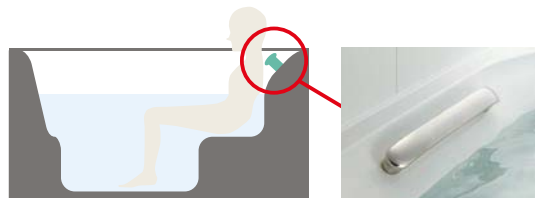
ワイド浴槽 NEW

余裕あるスペースで、家族との入浴やゆったりとした入浴を満喫できます。半身浴のベンチ付。広いだけでなく、浴槽水量も抑えたエコデザイン。

※1620サイズ



浴槽内握りバーで、ワイド浴槽をもっと使いやすく



斜めの面に付けられたつかみやすい浴槽内握りバーは、ワイド浴槽を更に広く使えます。

ストレートライン浴槽 NEW

バスルームをスマートに演出するスタイリッシュなフォルム。デザインだけでなく、ソフトなタッチの入浴感にもこだわりました。

※1620・1418・1416・1317・W1316・1316サイズ



リラックス入浴をかなえるアームレスト。

身体を安定させる背もたれ角度。



身体を支える役目もする半身浴ベンチ。

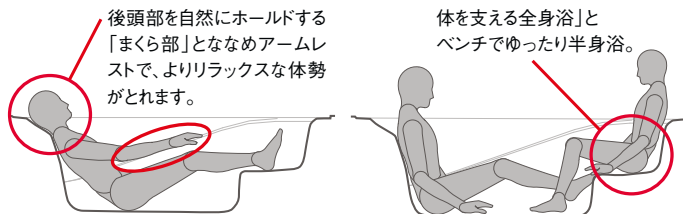
自然な位置に腕が置けるように設計されたアームレスト。

頭の形にフィットして首を支えるやさしいライン形状。

エコベンチ浴槽 NEW

全身浴と半身浴ができる高い機能性と、満水容量を35L削減して水道・光熱費を節約。デザインとエコ性能を両立させた、これからのスタンダード浴槽。

※1620・1418・1416サイズ



快適なカタチにこだわったら、満水容量もわずか260Lに。

快適な半身浴のためのベンチスペースが、節水にも効果を発揮。心地よさはそのままに、満水時約35Lの節水を実現しました。



トラック楕円状のアウトライン。

リラックス入浴をかなえるアームレスト。

後頭部を自然に支える「まくら部」になり、寝そべるような状態でリラックス入浴できます。

ラウンドライン浴槽

なめらかな曲線がソフトな印象を与えるシンプルデザイン。浴槽上部を最大限広くとった、ゆったり入浴できる形状です。

※1620・1418・1416・1317・W1316・1316サイズ



後頭部を自然にホールドする「まくら部」により、リラックス入浴を実現。



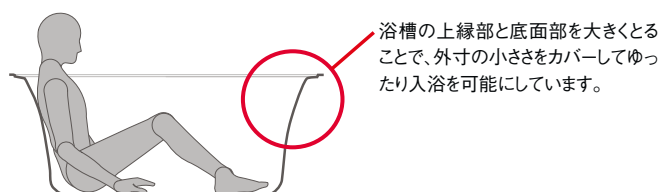
余裕を持たせた洗い場側の曲線（アーチ）ライン。

最大限のスペースを確保した壁側の直線的なライン。

アーチライン浴槽

個性的な非対称デザインで、小さいサイズのバスルームでもリラックスできるように追求したカタチの浴槽です。

※1218・W1216・1216・S1216・1116サイズ



浴槽の上縁部と底面部を大きくとることで、外寸の小ささをカバーしてゆったり入浴を可能にしています。

お湯をぬくたび勝手にキレイ☆
くるりんポイ
排水口



排水口のお掃除をもっとラクに。 うずのチカラで汚れをキレイにする排水口。

浴槽のお湯を排水する時に、排水口内にうずを発生させて毛髪やヌメリなどをキレイに洗浄。その際に発生する「うず」のチカラで、排水口にたまった毛髪やゴミをまとめて捨てやすくします。お湯を抜くだけでゴミ捨てがしやすくなる、お掃除カンタンな排水口です。 特許取得(特許第3886055号)

ゴミ捨ては、たったの2ステップ。

くるりんポイ排水口の使い方は
シンプルで超カンタン！
お湯をぬいて、うずのチカラでまとまった
ゴミを捨てるだけ。



お湯をぬぎます。



まとまったゴミをポイ！

うずを起こしてゴミをキレイにまとめます。

従来の排水口はヘアキャッチャーにゴミが絡まり、
汚れやすく排水の妨げになるなど、バスルームの
大きな不満ポイントでした。

くるりんポイ排水口は、浴槽排水を利用して排水
口内に“うず”を発生。うずが排水口を洗浄しな
がらヘアキャッチャー内のゴミをまとめてくれるの
でお掃除がしやすく、キレイをキープできます。

※効果的なうず流を発生させるためには、浴槽の底から150mm以上の
深さの残り湯が必要です。

※排水条件によりうず流が持続しない場合がありますが、浴槽排水直後
のうず流でゴミをまとめる効果はあります。



従来の排水口

※イメージです。



くるりんポイ排水口


※イメージです。

くるりんポイ排水口は汚れがつきにくくて、ヌメリにくい。



従来の排水口

毛髪等が絡みつき、水の流
れが悪化。汚れ(皮脂など含
む)が滞留して、増殖します。



目皿(フタ)の裏側
従来の排水口



くるりんポイ排水口

うずの力でゴミがまとまり、排
水を妨げないので、汚れの
付着を防ぎ、いつもキレイ。



目皿(フタ)の裏側
くるりんポイ排水口

使用条件:1日4人入浴後、翌朝に浴槽の残り湯を排水。入浴期間は、週5日で2週間分(延べ10日間)。 ※ヌメリ汚れの主成分であるたんぱく質を着色しています。

シンプルな構造で、もっとお掃除がカンタンに。



従来の排水口

従来は部品が多く、部品を
はずさないとお掃除ができま
せんでした。また、部品をはず
しても形状が複雑のために
排水口の裏側や奥まで手
が届かず、お掃除が大変。



くるりんポイ排水口

従来より部品が一体化して
シンプル構造になったの
で、奥まで手が届くようにな
りました。排水口のお掃除や
お手入れが、もっとカンタン
になりました。

※写真はイメージです。

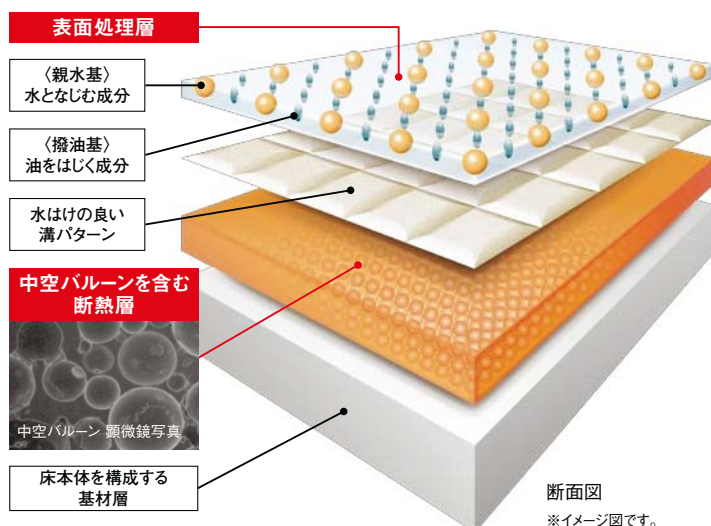


特殊な素材と絶妙なカタチで 床の汚れと冷たさの不満を同時に解決!!

床の汚れは、身体から出る皮脂汚れ(油分)を栄養源に発生したカビやヌメリが主な原因。キレイサーモフロアは、床表面に特殊な表面処理を施して皮脂汚れが付きにくく、汚れがとれやすくなっています。また、独自の断熱層を重ねて、足裏から逃げる熱を従来の床と比べて約25%低減し、床の冷たさが感じにくくなりました。

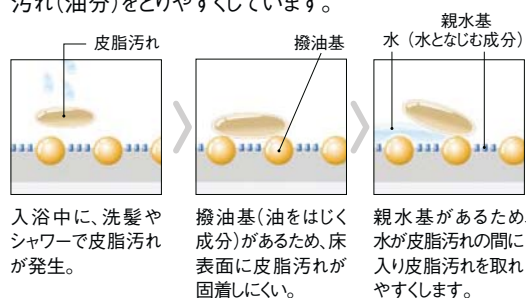
キレイサーモフロアの構造イメージ

表面処理層で床汚れのヌメリなどの発生を抑え、床の冷たさを軽減する断熱層で冷たい床への不満を解決する、スマートな構造です。



皮脂汚れが付きにくく、落としやすいメカニズム

表面処理層にある親水基と撥油基で、身体から出る皮脂汚れ(油分)をとりやすくしています。

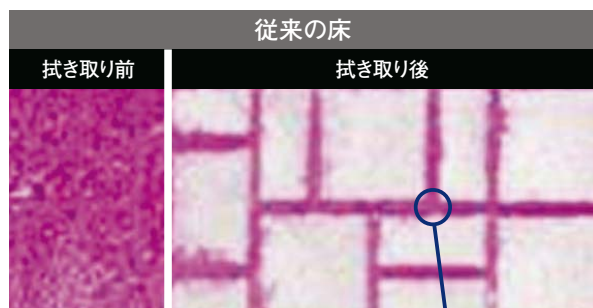


皮脂汚れのつきにくさを比較すると

従来の床は皮脂汚れが付着したまま残り、キレイサーモフロアは水が油の下に入り込み、皮脂汚れが浮き上がります。
※皮脂汚れをつけた床を水に沈めて実験。汚れに着色しています。

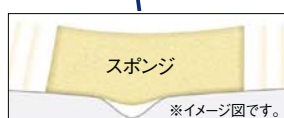


お掃除の際、スポンジが奥まで入り、ラクラクキレイ。




汚れを落としにくい形状

床が深く、スポンジが奥まで届きにくく、汚れを落としにくい。溝に届かないので汚れが落ちません。



汚れを落としやすい形状

床の溝が浅いので、スポンジが奥まで届き、汚れを落としやすい。軽くこするだけでキレイに落とせます。



使用条件: 4人家族が毎日入浴、通常使用条件下の浴室にサンプルを1ヶ月設置。その間、清掃は行わずにシャワー散水のみ実施。汚れに着色しています。

キレイドア

キレイドアは、カビが発生しやすい浴室側のパッキンをなくし、汚れがたまりやすいドア下部のガラリをタテ枠に移動して、汚れにくいドアを実現。お掃除の負担を大幅に減らす賢いドアです。

K M S F E 標準仕様



スッキリデザインで汚れにくく、お掃除がしやすくなりました。

従来のドア


カビが発生しやすいゴムパッキン、ドア下の換気開口がガラリになっており、汚れやすくお掃除が大変でした。



※写真は折り戸です。

キレイドア

ホコリが溜まりやすかったドア下の換気口をなくし、ドアとドア枠の間に空气の通り道をつかったキレイドア。さらに、カビの発生を抑えるために浴室側のパッキンもなくなりました。



※写真は折り戸です。

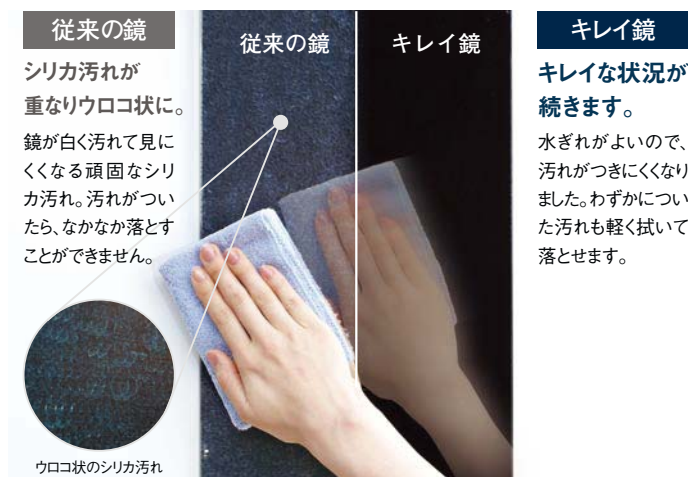
キレイ鏡

水道水に含まれるシリカがウロコのように白くこびりつき、鏡が見にくくなってしまふシリカ汚れ。キレイ鏡は特殊コーティングで水や汚れをはじき、シリカ汚れの固着を防ぎます。

K M S F E オプション

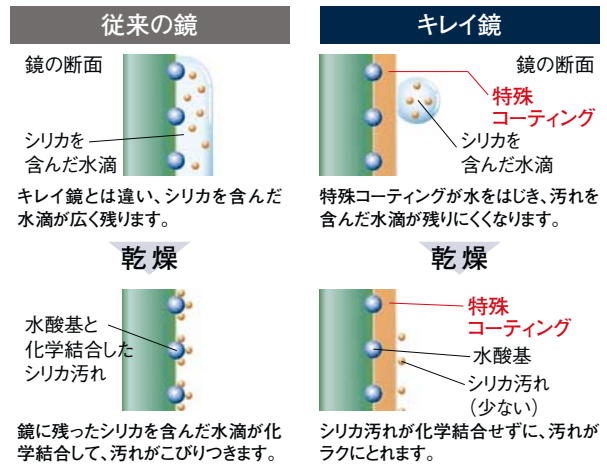


汚れがついてもサッと軽く落として、すぐにキレイ。



※キレイ鏡は、湯気によるくもりを防止する鏡ではありません。 ※使用される環境やお掃除の頻度などにより、実際の効果は異なります。 ※ミストサウナとの併設はしないでください。

キレイ鏡のメカニズムイメージ



お掃除がしやすい水栓とカウンター

汚れやすく、お掃除がしにくい水栓やカウンターを凹凸のないフラットな形状で清掃性をアップ。高いデザイン性と機能性を併せ持つ水栓やカウンターをラインアップ。

標準仕様

K プッシュ水栓

M フロートカウンター水栓

S カウンター一体型サマーモ水栓

F クランクレス水栓



美しいフラットフォルムの水栓。



プッシュ水栓

カウンター一体型で直線的なシンプルデザイン。ボタンを押す・回すだけの操作カンタン水栓。



フロートカウンター水栓

浮かんでいるように見えるフラット水栓。小物等をのせることができる、カウンター機能付。



カウンター一体型サマーモ水栓


フラットで美しいカウンターと一体化するシンプルデザインのサマーモ水栓。



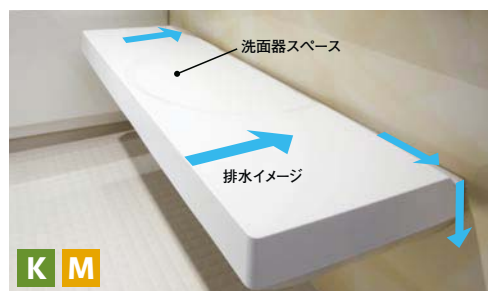
クランクレス水栓

汚れやすいクランク部分をカバー。凹凸のないフラットデザインでお掃除ラクラク。

カウンターもお掃除しやすいフラットデザイン。



Sカウンター



ドレッサーカウンター (スタンダード)

取り外して洗える収納

デザインや機能性だけでなく、清掃性のしやすさも考えました。とるピカスリムカウンターや収納棚など、取り外して洗えるお掃除カンタン形状でキレイをキープできます。

とるピカスリムカウンター

標準仕様

F

収納棚

標準仕様

K

M

S

F

オプション

E



とるピカ スリムカウンター

F

※写真はイメージです。

みんな取り外せるから、いつもキレイにできます。



とるピカスリムカウンター

張り出しが少なく取り回しのしやすい大きさと、小物等を置くのにとても便利。



ミラー収納 (システムミラー専用オプション)

システムミラーのフレームに引っ掛ける収納棚。小物からボトルまで、バスグッズにフィットします。



クリアハングシェルフ

メタルハングシェルフ



メタルハングバスケット



メタルバスケット


カウンター横のスペースにピッタリと収まり、よく使うボトル置きに便利な収納です。



収納棚

シンプルなフラットデザイン。上に持ち上げるだけでカンタンに取り外せます。

(写真は小物フック付高級収納棚:オプション)



エコを愉しむ。

バスルームの水道光熱費を節約したい。

目指したのは「快適さ」と「心地よさ」を損なわずに

普段通りの使い方でしっかり省エネできること。

かしこいエコアイテムでバスルームの


省エネを無理なく実現します。



サーモバスS 標準仕様

浴槽とフタのダブル保温構造でお湯が冷めにくく、光熱費を節約。

▶ P.26



エコフルシャワー 標準仕様

最大48%の超節水^{※1}でも、大粒で心地よさを実現したシャワーです。

▶ P.27

※1 スイッチ付の場合
※写真のシャワーはオプションです。



プッシュ水栓 標準仕様

ボタンを押して回すだけ。カンタン操作でエコできる快適水栓。

▶ P.27

※Kタイプ

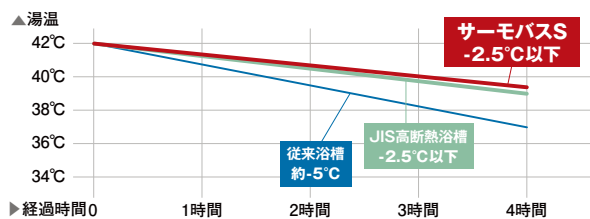
※写真はイメージです。



浴槽保温材と保温組フタの“ダブル保温”構造。湯温の温度変化が少ないので、光熱費を節約できます。入浴時間の異なるご家族でも時間を気にせずに入浴できます。

K M S F E 標準仕様

浴槽内の温度変化



【測定条件】

- 周辺環境: 10°C±2°C
 - 測定浴槽: サーモバスS (保温組フタ・浴槽保温材付)、従来浴槽 (巻フタ・浴槽保温材なし)
 - 測定箇所: 浴槽の深さの約70%の湯量で、湯面から100mm、底面から100mmおよびその中間の3ヵ所の平均値。
- ※湯温変化はJIS高断熱浴槽基準の設定条件で測定した試験値であり、保証値ではありません。
 注意: 給湯器が追いだき配管の凍結を防ぐため浴槽のお湯を循環した場合は、表示値よりも湯温が低下します。



サーモバスSのご使用で

都市ガスの場合 : 年間 **¥2,700** お得

LPガスの場合 : 年間 **¥4,400** お得

※試算条件はP.144をご参照ください。



サーモバスSは、ダブル保温構造でお湯が冷めにくい。

(JIS高断熱浴槽準拠)



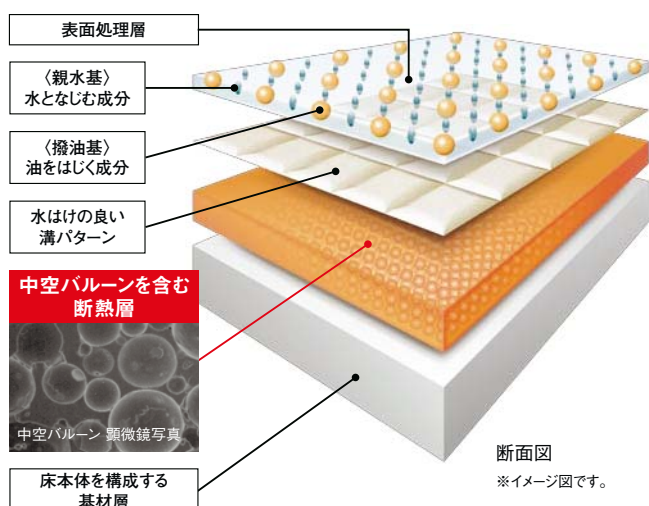
※イメージ図です。



基材層の上に中空バルーンを含む独自の断熱層を重ねて、足裏から逃げる熱を従来の床と比べて約25%低減。ヒヤッと感じる冷たい床の不満を解決しました。

K M S F E 標準仕様

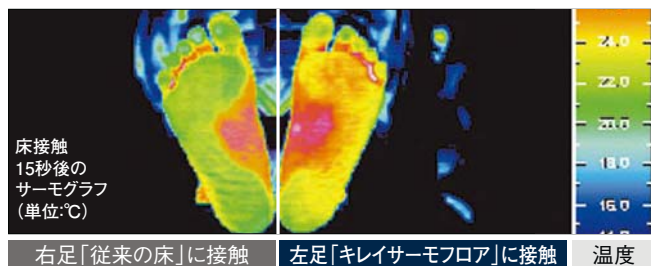
クレイサーモフロアの構造イメージ



断面図
※イメージ図です。

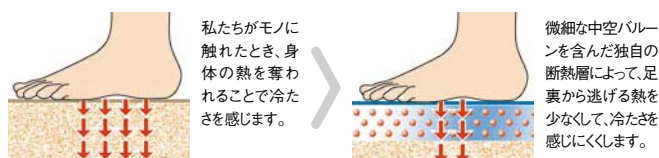


サーモグラフで見ると、効果は一目瞭然



上図は左足をクレイサーモフロアに、右足を従来の床に15秒間接触した後の足裏の温度分布をサーモグラフで示したものです。 ●測定条件 床表面温度:5°C 足裏の初期温度:27°C 被験者:成人

冷たさを感じにくいメカニズム





羽根車がシャワー穴の半分をふさぎながら高速回転。シャワー内の圧力を増幅させ、勢いのあるシャワーを吐水することで、従来のシャワーと比較すると最大48%※の節湯効果を実現。

※スイッチ付仕様の場合

K M S F E 標準仕様

最大48%の超節水で、バスタイムの省エネに大きく貢献。

従来シャワー 最適流量 **10** L/分 約 **58,130** L/年

エコフルシャワー 最適流量 **6.5** L/分 **35%節水** 約 **37,780** L/年

スイッチ付
エコフルシャワー 最適流量 **6.5** L/分 **48%節水** 約 **30,230** L/年

※試算条件はP.144をご参照ください。

3種類のシャワーが楽しめる多機能シャワー。



エコフルシャワー
節水と心地よいシャワー感を両立しました(最適流量 6.5L/分)。

※各シャワー共通機能



ミストシャワー
霧状のシャワーを広範囲に吐水。身体全体を包み込んで、効果的にあたためます。

※多機能シャワー限定機能



マッサージシャワー
強力水流をピンポイントで吐水。身体をほぐすマッサージ感が気持ちいい。

※多機能シャワー限定機能



エコフルシャワーのご使用で
エコフルシャワーの場合:年間 **¥16,300** お得
スイッチ付
エコフルシャワーの場合:年間 **¥22,300** お得

(都市ガスの場合)

※試算条件はP.144をご参照ください。

プッシュ水栓

これからは、**ゆび一本**で、お湯が出ます。

軽いタッチのボタンを「押す」「回す」だけでお湯を出したり、お湯を止めたりできるカンタン操作の水栓です。吐水・止水が効率的にできるので、しっかり省エネできます。

標準仕様 **K**

ボタンとダイヤルでカンタン操作。



安全性にも配慮しています。

ジョグダイヤル

水量が右に回すと多くなり、左に回すと少なくなります。



ボタンロック機構

お掃除の時などに水栓の誤動作を防ぎます。



安全ボタン

高温側に回しすぎるのを防ぎます。



ボタンを押す・回すだけのカンタン操作。



ボタンを押します。



ジョグダイヤルで水量調整。ボタンを押すと止まります。



プッシュ水栓のご使用で
プッシュ水栓+スイッチ付エコフルシャワーの場合
プッシュ水栓+エコフルシャワーの場合
年間 **¥22,300** お得

(都市ガスの場合)

※試算条件はP.144をご参照ください。

換気乾燥暖房機

衣類の乾燥や入浴前の暖房などに幅広く活躍する換気乾燥暖房機。サイドブロー機構やプラズマクラスター技術搭載、省エネ性能アップなど、魅力的にフルモデルチェンジ。

K M S F E オプション

乾燥と暖房で機能を使い分けます。

乾燥機能

2種類の風の流れて効率的に乾燥できる「サイドブロー機構」と省エネでゆっくり乾燥させる「風乾燥モード」を採用。

暖房機能

洗い場に温風を吹き出し、効率的に暖めます。停止タイマー付なので、不要な運転を防止できます。



換気乾燥暖房機のご使用で

標準乾燥の場合：年間 **¥1,900** お得

風乾燥の場合：年間 **¥9,500** お得

【年間使用エネルギー量等の金額】従来品：21,300円→対象品（標準乾燥）：19,400円…削減額：1,900円
従来品：12,800円→対象品（風乾燥）：3,300円…削減額：9,500円
※試算条件はP.144をご参照ください。

プラズマクラスター技術搭載タイプも設定

プラズマクラスター技術が浮遊カビ菌^(※1)を抑え、バスルームや衣類を清潔に保ちます。

※1 浮遊カビ菌を除菌●試験機関：(財)石川県予防医学協会●試験方法：8畳相当の実験室にプラズマクラスターイオンを放出し、浮遊カビ菌をエアロサンプリングにて測定。(プラズマクラスターイオン濃度3,000個/cm³)■試験結果：約195分で除去率99%。



プラズマクラスターロゴおよびプラズマクラスター、Plasmacluster はシャープ株式会社の登録商標です。




効率的な乾燥で、省エネ性能アップ。



気流イメージ

サイドブロー機構

壁寄りに干した衣類でも効率的に乾燥。標準乾燥で従来より、消費電力を約9%削減できます。



気流イメージ

風乾燥モード[※]

効率的な送風でゆっくりと衣類を乾燥。従来より、消費電力を約74%削減できます。

※運転最後の30分間はヒーターを使用して、衣類をふんわりと仕上げます。

LED照明

毎日使うバスルームだから、光熱費を少しでも安く抑えて、わずらわしい照明交換も減らしたい。そんな要望に応える、消費電力が少なくて長寿命なLED照明をご用意しました。

K M S F E オプション

しっかり省エネできるLED照明をラインアップ。



ネオスライス照明(LED)

壁付けの個性的なデザインのLED照明が、ホテルライクなバスルームを演出します。



ダウンライト(LED)

天井にスッキリと埋込まれたダウンライトが、浴室を美しく照らし出します。



ネオスライス照明(LED)のご使用で

白熱灯と比べて：年間 **¥800** お得

※試算条件はP.144をご参照ください。



ダウンライト(LED)のご使用で

ダウンライトと比べて：年間 **¥2,080** お得
(ミニレフランプ)

※試算条件はP.144をご参照ください。

みんなが快適に入浴するために考えられた、 バスルームのユニバーサルデザイン。

どなたでも使いやすく快適に入浴していただけるバスルームの実現に真摯に取り組みました。
バスルーム内の動線や使いやすさと安全に配慮した浴槽・器具などのカタチや位置など、
さまざまな工夫で皆さまの快適な入浴をサポートいたします。



バスルームに安心とエコをプラス。入浴動作をサポートする、

入浴動作をサポートして、安心感アップ。

サポートパック

どなたでもバスルームをより安心して快適に入浴していただけるパックです。浴槽出入りなど足元に不安を感じる場面でも、しっかりサポートいたします。スイッチ付シャワーは、手元の操作で吐水・止水がカンタンにできます。

対応タイプ・サイズ	K	M
パッケージ名	1620 (ワイド浴槽以外)	1418・1416・1317・ W1316・1316
サポートパック フラットサポートバー 〈ホワイト〉	¥200,000 (税込 ¥210,000)	¥150,000 (税込 ¥157,500)
サポートパック フラットサポートバー 〈ブラウン〉		

サポートパックは、
浴室内の動作をより安心して行える
サポートアイテムを装備します。

浴室に入るところから、身体を洗う、浴槽に入る、浴槽から出る、浴室から出るまでの一連の動作を、どなたでも安心してできるように、ひとりでの入浴をサポートします。

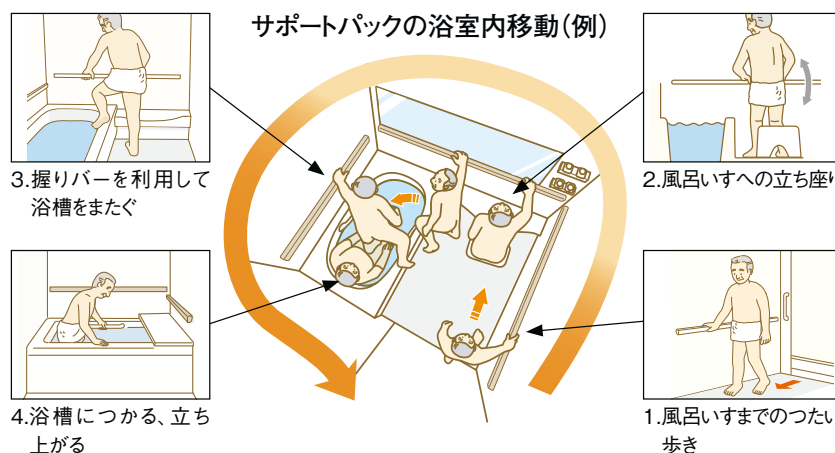
サポートパックレイアウト

		サイズ	
		1620(ワイド浴槽以外)	1418・1416・1317・W1316・1316
ドア位置	RC LC		
	RL LR		

■ フラットサポートバー ● スライドフック付握りバー 800L
○ I型握りバー 800L □ タオルリング ■ 組フタフック □ 腰掛付保温フタ




※A サイズ・プランによって、「握りバー」「フラットサポートバーなし」になります。サポートパックレイアウトを参照ください。




浴室内の動線をつなぐ「フラットサポートバー」と、一度腰掛けてラクに浴槽出入りができる「腰掛付保温フタ」が浴室内の一連の動作をサポート。どなたでも安心して入浴が楽しめます。



身体をしっかり支える
フラットサポートバー
身体をしっかり支えるのに最適です。握力が弱い方でも握った手が安定するよう、上面と前面にフラットな面を設けました。



いったん座れる
腰掛付保温フタ
足元に不安を感じる方も、いったん腰掛けてラクに浴槽の出入りができます。使用しない時は、たただり収納でき、取り外せるので掃除もラクです。



検証にご協力いただいた方の声

左片まひを患っている 向日葵くらぶ 岡田敏男さん
1年以上検証に参加し、使い手と作り手が一緒に商品をつくり上げていきました。「私にとって使いやすくて、同居している家族にとって使いにくいものになっては意味がない」と商品のあり方についても踏み込んで議論しました。

専門家の声

元 国際医療福祉大学大学院 工学博士 野村敏教授
INAX(現LIXIL)の取り組みの特長は、多様なユーザーとの協働関係をベースに、入浴実験を通して、多くの知見を得ていくプロセスにあります。また、人間工学、理学療法、建築の専門家が関与した点も評価できるでしょう。浴室実験のあるべき姿を追求した経験は初めてで、継続的な取り組みとさらなる展開を期待したい(談)。

リノビオVのお得なオプションパッケージ。

入浴動作をシンプルにサポートします。

ライトサポートパック

サポートパックのアイテムをシンプル化した、お求めやすいパッケージです。浴室の出入りをはじめ、浴室内のちょっとした動作をサポートいたします。

対応タイプ・サイズ	K M S F E		
パッケージ名	1620 (ワイド浴槽以外)	1418・1416・1317・ W1316・1316	1218・W1216・1216・ S1216・1116
ライトサポートパック フラットサポートバー 〈ホワイト〉	¥95,000 (税込 ¥99,750)	¥75,000 (税込 ¥78,750)	¥55,000 (税込 ¥57,750)
ライトサポートパック フラットサポートバー 〈ブラウン〉			

ライトサポートパックレイアウト

		サイズ	
		1620(ワイド浴槽以外)・1418・1416・1317・W1316・1316 ※1620サイズはB面にI型握りバー 800Lが追加されます。	1218・W1216・1216・ S1216・1116
ドア位置	RC LC	折り戸・開き戸 2枚引き戸 ※1620サイズのタオルリングの位置はA面になります。	
	RL LR		

— フラットサポートバー ● スライドフック付握りバー 1000L
○ I型握りバー 800L ○ タオルリング



ライトサポートパックの浴室内移動(例)

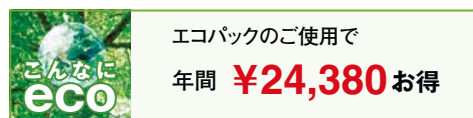


水道光熱費をもっと節約したい方に・・・。

エコパック

省エネ効果の高い、「スイッチ付エコフル多機能シャワー」と、消費電力が低くて長寿命の「ダウンライト(LED)」のセット。
水道光熱費をさらに節約するエコパッケージです。

対応タイプ・サイズ	K M S F E		
パッケージ名	1620	1418・1416・1317・ W1316・1316・1218	W1216・1216・ S1216・1116
エコパック	¥90,000 (税込 ¥94,500)	¥95,000 (税込 ¥99,750)	¥70,000 (税込 ¥73,500)



※試算条件は、P.144をご参照ください。



スイッチ付エコフル多機能シャワー
〈メタル調〉

節水と心地よいシャワー感を両立しました。
スイッチ付で手で吐水・止水がカンタンにできる、省エネ性能がさらにアップ。



ダウンライト
(LED)

LEDは消費電力が低く、長寿命。
光熱費の節約だけでなく交換の
わずらわしさも解消できます。

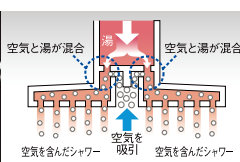
全身をやさしく包み込まれるように感じる、新しい入浴感。



シャワーパネル アクアネオパック

10カ所から吹き出す微細シャワー、心地よいオーバーヘッドシャワーなど、非日常的な極上のリラクゼーションを満喫できるシャワーパネル アクアネオのセットです。

シャワーパネル アクアネオの主な機能



オーバーヘッドシャワー

吐水時に大量の空気を混ぜることによって、ボリュームのあるシャワーが楽しめます。

※ハンドシャワーと水の出方が異なります。



ボディーシャワー

ノズルから霧状のお湯が身体を包み込むように噴出して、お湯につかるのと同じように全身が温まります。

※ボディーシャワーのノズルの向きや身体的位置によって、飛散したお湯が浴槽に入る場合があります。

※噴出方向自在のノズルはボディーシャワーに2カ所とフットシャワーの2カ所です。



フットシャワー

ボディーシャワーと同時に散水して脚と足先をカバーして温めます。



吐水口

座って使う際に便利な洗面器用の吐水口を装備しています。



対応タイプ・サイズ	E	
	1418・1416・1317 W1316・1218	W1216・1216 S1216・1116
パッケージ名		
アクアネオパック〈ホワイト〉	¥400,000 (税込 ¥420,000)	¥370,000 (税込 ¥388,500)
アクアネオパック〈ブラック〉		



全身を効率よく温めるシャワーで、浴槽入浴より経済効果が期待できます。

アクアネオの使用水量は、5分間で約50L。一般的な浴槽(約220L～270L)と比べて、少ない湯量で経済的。

アクアネオのご使用で

都市ガスの場合:年間 **¥10,000 お得**

LPガスの場合 :年間 **¥15,300 お得**

アクアネオ
(5分間使用)
約50L
約50L
約50L
約50L
4人使用でも
約200Lで
済みます。

【試算条件】:4人家族(男性2人、女性2人)が、年間365日の入浴を、シャワー入浴(50L×4人)に切り替えた場合で算出。
【比較品】従来浴槽[浴槽実用水量235L]【引元】自社基準【単価】上下水道:265円/m³(税込)、都市ガス:165円/m³(税込)LPガス:665円/m³(税込)、深夜電力:9.17円/kWh(税込)


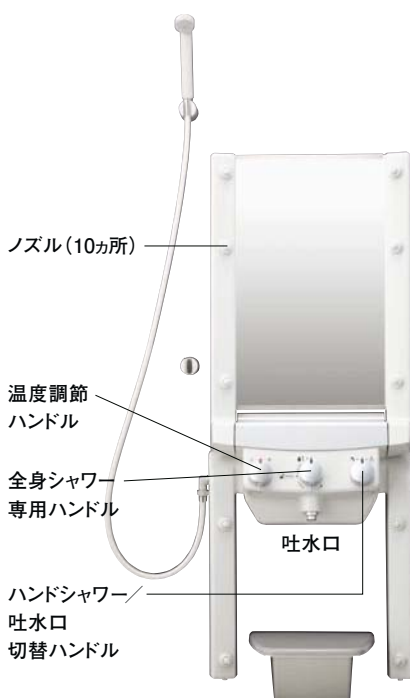
心と身体で感じる、癒しのオプションパッケージ。

シャワー・ド・バスパック

やわらかいシャワーが気持ちよく刺激して身体を芯から温めます。浴槽入浴と同等の温浴効果が得られるシャワー・ド・バスのセットです。

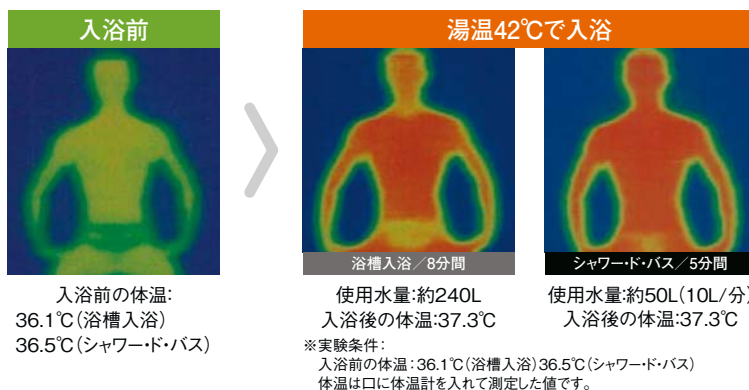
シャワー・ド・バスの主な機能

可動式のノズルで立っても座ってもご使用できます。



心地よい細かい霧状の噴射(写真左)。全身シャワー専用ハンドル(写真右)は、吐水初期の冷水を浴びないように、カンから吐水します。

5分間のシャワー浴で浴槽入浴と同様の暖かさ。



対応タイプ・サイズ	E
パッケージ名	1418・1416・1317・W1316・1316 1218・W1216・1216・S1216
シャワー・ド・バスパック	¥180,000 (税込 ¥189,000)



シャワー・ド・バスのご使用で

都市ガスの場合：年間 **¥10,000** お得

LPガスの場合：年間 **¥15,300** お得

【試算条件】:4人家族(男性2人、女性2人)が、年間365日の入浴を、シャワー入浴(50L×4人)に切り替えた場合で算出。
【比較品】従来浴槽[浴槽実用水量235L]【引用元】自社基準【単価】上下水道:265円/m³(税込)、都市ガス:165円/m³(税込)LPガス:665円/m³(税込)、深夜電力:9.17円/kWh(税込)

バスルームのくつろぎをもっと優雅に、多彩に満喫したい。



※写真はイメージです。 ※テレビ画面はハメ込み合成です。

浴室テレビ

バスルームでゆったりとするのにピッタリな3種類の浴室テレビをご用意しています。入浴スタイルやお好みに合わせてお選びください。
▶ 詳細はP.96をご参照ください。



※テレビ画面はハメ込み合成です。
※リモコン付き



● 地上デジタル浴室テレビ
(12型ワイド) BTV-1202D
¥249,000 (税込¥261,450)



※テレビ画面はハメ込み合成です。
※リモコン付き



● 地上デジタル浴室テレビ
(7型ワイド) BTV-702D
¥169,000 (税込¥177,450)



※テレビ画面はハメ込み合成です。
※リモコン無し



● ワンセグ浴室テレビ
(5型ワイド) BTV-500W
¥79,000 (税込¥82,950)

アクアジェット

ジェットの刺激で身体をほぐし、リフレッシュ。コンパクト設計で低騒音のポンプを採用しているの、時間を気にせずに使えます。操作は壁のリモコンで、噴流の角度はお好みでカンタンに変えることができます。

▶ 詳細はP.97をご参照ください。

● アクアジェット(2穴) JP-4A2
¥145,000 (税込¥152,250)



強・弱・パルス噴流が
選べる
壁付リモコン



※噴流イメージ



温水式ミスト換気乾燥暖房機 NEW

換気乾燥暖房機に、低温で身体への負担が少ないミストサウナ機能を搭載。お肌がツヤツヤになる美容効果や身体の芯からあたたまる温浴効果など、ワンランク上のバスタイムを満喫できます。

▶ 詳細はP.77をご参照ください。

● 温水式ミスト換気乾燥暖房機 UFDW-110PMA
¥246,800 (税込+¥259,140)



※写真はイメージです。

バスタイムをもっと快適に、充実させるプラスオプション。

サウンドシステム

天井の防水スピーカーで、バスルームがオーディオルームに変身。お気に入りの音楽を聴きながらリラクゼーション。コントローラーに音源（別途お客様にてご用意）を接続して、音楽や浴室テレビの音声を楽しめます。

▶詳細はP.99をご参照ください。

●サウンドシステム BAB-2BM **¥66,000** (税込¥69,300)



コントローラー



洗濯用ふろ水利用システム

洗濯機のふろ水ポンプを作動するだけで、手軽に浴槽の残り湯を洗濯に利用することができます。壁を通して配管するので見た目スッキリに、スマートに納まります。

▶詳細はP.98をご参照ください。

●洗濯用ふろ水利用システム

STC-1A **¥35,000** (税込¥36,750)

●浴室外配管（オプション）

STC-SH-1A **¥20,000** (税込¥21,000)



※写真はイメージです。

リラクゼーション照明システム

ダウンライトが調光されて暗くなり、バスルームをムーディーな空間に演出します。キャンドルライトのような、ほのかな光で床をやさしく照らす「フロアライト」と、入浴しながら読書するときに手元を明るく照らしてくれる「スポットライト」の2タイプをご用意しています。お好みに合わせてお選びください。

▶詳細はP.83をご参照ください。

●リラクゼーション照明システム
(スポットライト)

LE-S1-1A-SET

¥141,200
(税込+¥148,260)



●リラクゼーション照明システム
(フロアライト)

LE-F1-1A-SET

¥141,200
(税込+¥148,260)



フロアライト



スポットライト

天然素材を表現した落ち着いたあるパネルや、さわやかな



(鏡面) グリジオセラドン **NEW**

空間をシックに演出する石目柄。



グリジオセラドン

(鏡面) テオブロストーン **NEW**

重厚感のあるブラウン色の石目柄が上質感を演出。



テオブロストーン

(鏡面) マーブル(ホワイト/ブラック)

天然石の表情を再現しました。精緻なディテールがくつろぎの空間を演出。



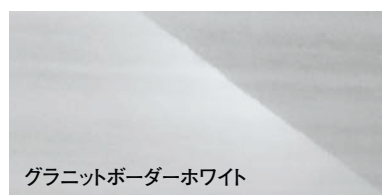
マーブルホワイト



マーブルブラック

(鏡面) グラニットボーダーホワイト


地層の積層感が感じられる横流れ模様。



グラニットボーダーホワイト

(鏡面) ボテチーノベージュ

イタリア産石灰岩ボテチーノの質感を再現。




ボテチーノベージュ



(鏡面) ウッドグレインダーク/ウッドグレインライト

家具などで人気の高いウォールナット、ベア(梨)を表現した木目柄。



ウッドグレインダーク



ウッドグレインライト

(鏡面) シャインウッドホワイト

木目をパールで表現し、白く輝きのある空間に。



シャインウッドホワイト

(HT) クリエパール **NEW**

天然木の素材感を表現したライトカラー。



リエパール

(HT) クリエモカ **NEW**

天然木の素材感を表現したミドルカラー。



リエモカ

(HT) クリエダーク **NEW**

天然木の素材感を表現したダークカラー。




リエダーク

模様のパネルで、上質で心地よいバスルームを彩ります。



(鏡面) ガーネットレッド **NEW**

曲線を重ね合わせた存在感のあるパール表現。



ガーネットレッド

(鏡面) ラウンドラインホワイト


淡いコントラストの曲線が優雅な空間を演出。



ラウンドラインホワイト

(鏡面) シャンパーニュ/ミントグリーン

ラインを重ね合わせて出来たシルエット柄。明るい色合いでさわやかな空間を演出。



シャンパーニュ




ミントグリーン

(鏡面) グリーンストライプ/ピンクストライプ

明るく淡い色のストライプが、空間にのびやかな印象を与えます。



グリーンストライプ



ピンクストライプ




(HT) サンドストーンベージュ／サンドストーングレー

サンドストーン(砂岩)が持つナチュラルな触感を、繊細な石目柄とテクスチャにより表現。




サンドストーンベージュ



サンドストーングレー

(HT) オンダガタライト **NEW**

温かみのある縞柄の天然石を表現。



オンダガタライト

(EB) ホワイト／ブルー

布地のようなテクスチャで、やさしい色合いで空間を明るく演出。



ホワイト



ブルー

Color Coordinate

水まわり空間コーディネート

洗面化粧台「エルシィ」との組合せで

洗面 × 浴室の水まわり空間をトータルコーディネート。

あなたにぴったりのインテリアテイストが見つかります。

Shape

和風

現代風

スタイリッシュカラー

清潔感のある、スタイリッシュなコーディネート



浴室壁

洗面扉



マーブルブラック



クリエ
ホワイト



浴室壁

洗面扉



グラニットボーダー
ホワイト



グロス
ホワイト



浴室壁

洗面扉



シャインウッド
ホワイト



グロス
ホワイト

ナチュラルトーンの
コーディネート



浴室壁

洗面扉



サンドストーン
ベージュ



クリエラスク



浴室壁

洗面扉



クリエパール



クリエパール



浴室壁

洗面扉



ウッドグレイン
ライト




シャンタン
ベージュ



浴室壁

洗面扉




オンダガタライト



シャンタン
ベージュ

和みの空間を演出する
コーディネート



浴室壁

洗面扉



クリエモカ




クリエモカ



浴室壁


洗面扉



サンドストーングレー



クリエダーク



浴室壁

洗面扉



クリエダーク




クリエダーク



浴室壁

洗面扉



テオプロストーン



シャンタン
ベージュ

重厚感あふれる上品なコーディネート

シックカラー

※浴室の出入口はイメージです。

● 統一カラーコーディネート

浴室壁を洗面扉と同系色にすることで、つながりが生まれ、調和のとれた空間をつくれます。

● ミックスカラーコーディネート

浴室、洗面で異なる色柄の組合せ。異素材をミックスすることで、表情豊かな空間をつくれます。

洋風



浴室壁

洗面扉



EBホワイト



スムーズ
ブルー

さわやかな印象の コーディネート




浴室壁


洗面扉



シャンパーニュ



スムーズ
ホワイト



浴室壁

洗面扉



ミントグリーン



シャンタン
グリーン

深みのある エレガントなコーディネート



浴室壁

洗面扉



グリジオセラドン



クリエダーク



浴室壁

洗面扉



ガーネットレッド



クリエダーク

クリエカラーを基調とした 空間コーディネートができます。

ベーシックな木目色の「クリエカラー」。浴室内のコーディネートをはじめ、洗面化粧台や洗面室のかしこい収納「ドア枠一体埋込み収納」とのデザイン連動を可能にした新しい提案です。

ドア枠一体埋込み収納

洗面化粧台や洗濯機横での使いやすさを考えた、ドア横の壁厚を利用した効率的な収納です。



扉のバーは洗濯物を掛けておくこともできます。



置き場のない小物もスッキリ収納できます。

LIXIL共通の木目色「クリエカラー」

天然木の表情や色合いを表現した「クリエカラー」の3色を搭載。内装建材をはじめ、キッチンや洗面化粧台などの扉材と同色コーディネートし空間をつなげるLIXIL独自のカラー提案です。色彩学に基づき明るさ、色味のバランスを整えた「クリエカラー」はコーディネートしやすいカラーとなっています。

クリエカラーコーディネート例



クリエパール (LP2)



クリエモカ (LM2)



クリエダーク (LD2)


クリエカラー ラインアップ商品



システムキッチン



収納一体型便器



トイレ手洗



洗面化粧台



床材



室内建具



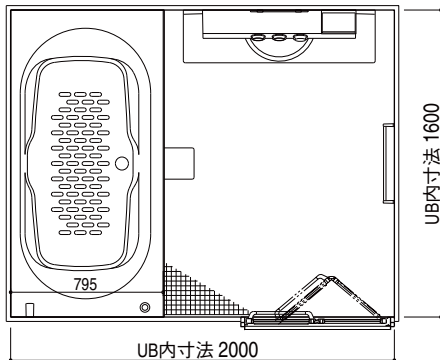
収納

リフォームに幅広く対応する 11種類のサイズバリエーション。

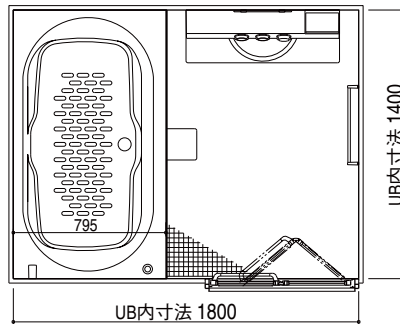
対応サイズが
増えました。

お客さまのご要望に広くお応えできるように、1620サイズ・1418サイズ・1218サイズ・S1216サイズを新たに追加設定。
1116サイズから1620サイズまで、合計11種類のサイズバリエーションをご用意しております。

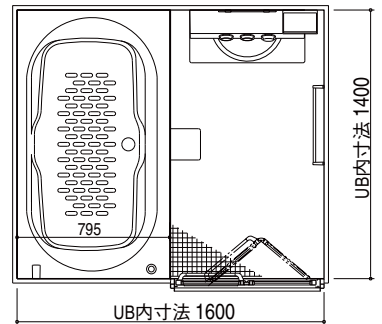
1620サイズ (1600mm×2000mm)
[UB据付必要寸法1660*mm×2060mm]



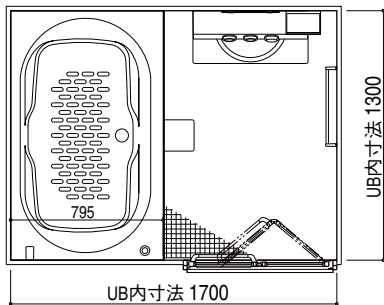
1418サイズ (1400mm×1800mm)
[UB据付必要寸法1460*mm×1860mm]



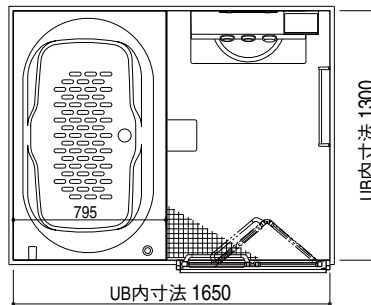
1416サイズ (1400mm×1600mm)
[UB据付必要寸法1460*mm×1660mm]



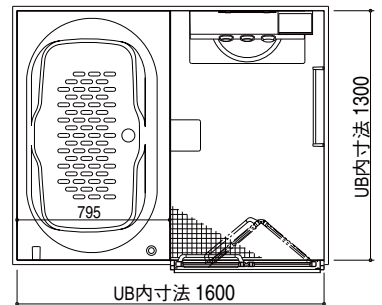
1317サイズ (1300mm×1700mm)
[UB据付必要寸法1360*mm×1760mm]



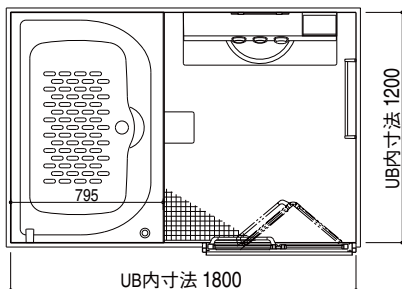
W1316サイズ (1300mm×1650mm)
[UB据付必要寸法1360*mm×1710mm]



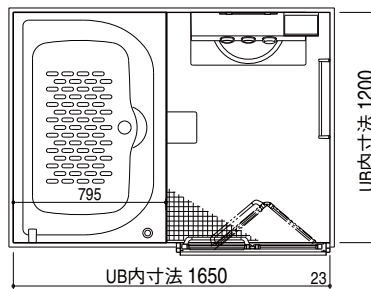
1316サイズ (1300mm×1600mm)
[UB据付必要寸法1360*mm×1660mm]



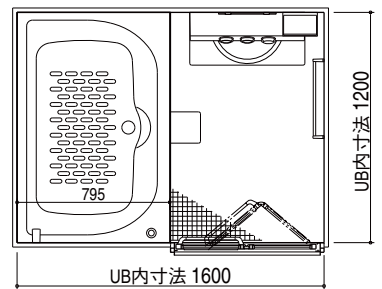
1218サイズ (1200mm×1800mm)
[UB据付必要寸法1260*mm×1860mm]



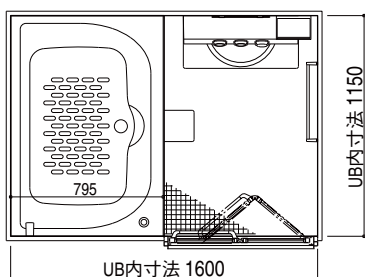
W1216サイズ (1200mm×1650mm)
[UB据付必要寸法1260*mm×1710mm]



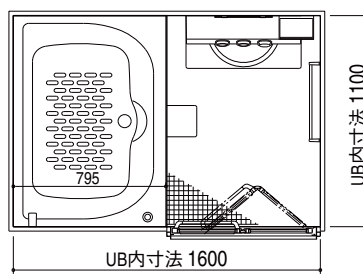
1216サイズ (1200mm×1600mm)
[UB据付必要寸法1260*mm×1660mm]



S1216サイズ (1150mm×1600mm)
[UB据付必要寸法1210*mm×1660mm]



1116サイズ (1100mm×1600mm)
[UB据付必要寸法1160*mm×1660mm]



※給水給湯配管がB面壁貫通金具仕様の場合は、システムバスルームの壁裏に給水給湯配管を通す為、UB据付必要寸法が変わります。詳細はP.88をご参照ください。


リフォームで バスルームが広がる。

効率的な構造で
広がります。

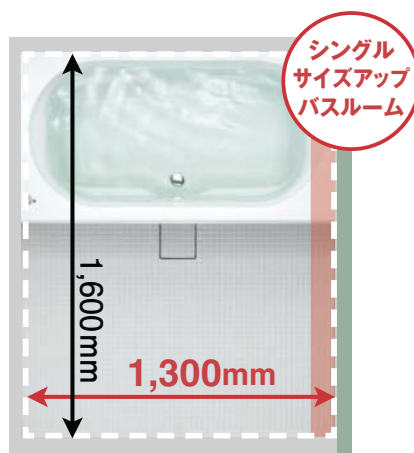
リノビオVは、スペースの効率的な活用でバスルームが広がります。

壁裏配管スペースを効率的に使える新しい構造でバスルームをシングルサイズアップ、壁パネルの設置スペースを縮小して、ダブルサイズアップが可能になりました。

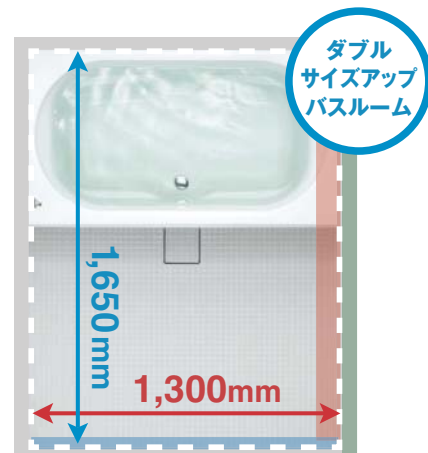
バスルームがもっと広がり、
もっと快適なスペースに生まれ変わります。




壁裏に配管スペースが必要な
従来のバスルーム。 ※当社従来1216サイズ



1316サイズにシングルサイズアップ!!
浴槽が100mm広がります。



W1316サイズにダブルサイズアップ!!
浴槽が100mm広がり、
さらに洗い場も50mm広がります。



1200浴槽(当社従来タイプ)



1300浴槽にサイズアップ!!

壁裏の配管スペースが小さくて済むので、浴槽が広がります。

サイズアップ対応表【例】

短辺寸法	長辺寸法			
	1800	1700	1650	1600
1400	1418	—	—	—
1300	—	1317	W1316	1316
1200	—	—	W1216	1216
1150	—	—	—	S1216
1100	—	—	—	1116

例えば、現在お使いのバスルームが1116サイズなら、S1216・1216・W1216サイズにサイズアップ。現在お使いのバスルームが1216サイズなら、1316・W1316サイズにサイズアップできます。
※建築条件によってサイズアップできない場合があります。

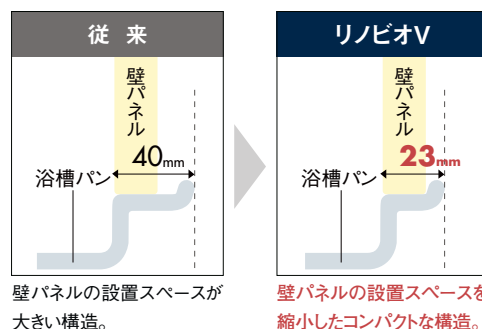
確かな技術とアイデアで、マンションリフォームに幅広く対応します。

1. 壁裏の配管スペースを最小限に抑えて バスルームをサイズアップ。



※写真・イラストはすべてイメージです。

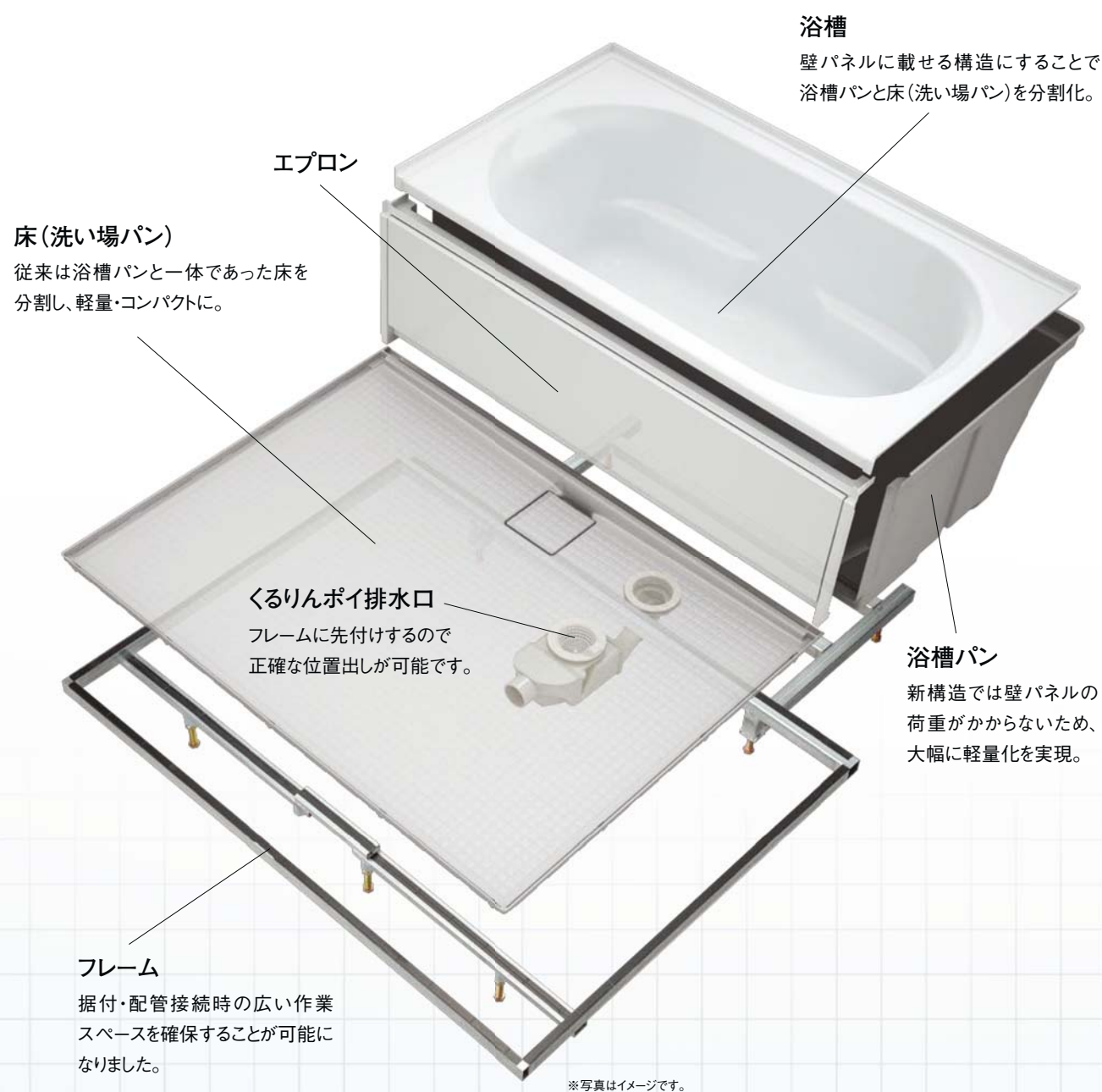
2. 壁パネルの設置スペースを縮小して バスルームをサイズアップ。



リノビオVは新設計のフレーム分割構造を採用し、

新しいフレーム分割構造

リフォーム時の取付性の向上をコンセプトに誕生した新設計のフレーム分割構造。従来よりも作業スペースを確保でき、搬入作業の効率化や清掃性の向上など、お客さまと取付業者さまの双方に大きなメリットを生み出します。



従来に比べて搬入性と取付性が大幅に向上しました。

大幅に向上した搬入性と取付性

フレーム分割構造により、部材を小さくし搬入性を向上。また、フレーム分割構造によって取付作業スペースの拡大を実現し、配管接続や床設置作業が容易になり作業性が大きく向上しました。

1. 搬入

フレーム分割構造で搬入がラクになります。




従来は部材が大きく重いので、取り回しが大変でした。



部材がひとりで持てる大きさになり、搬入がラクになりました。

浴室だけのリフォームがもっとカンタンになりました。



フレーム分割構造で、リフォーム時に洗面室側の工事も最小限で済みます。

2. 据付

フレーム構造で作業スペースが拡大。取付効率が向上します。



床まわりの作業スペースが拡大し、作業が容易に。取付の作業効率が大幅に向上しました。



フレームの状態で床のレベル出しが可能です。



両手で作業ができます。

3. 配管接続

位置出し、接続がカンタンになりました。



フレームに給水給湯配管・排水トラップを固定するので、フレームを設置した時点で、給水・排水の接続位置がわかります。




ブッシング仕様が標準仕様なので相番工事がしやすくなりました。

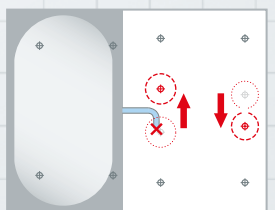


4. リフォーム対応力

障害物や配管をかわす工夫で対応力アップ。




脚ボルトインセット設計で障害物の多い床の端部の位置を避けています。



洗い場床下中央付近のボルト脚は、位置の移動が可能で、排水管や給水管の干渉をかわす工夫をしています。

※写真・イラストはイメージです。

リノバイオV セットプラン一覧




K BKW-1620LBK RC H(C)
1620 PLAN No. BK14A
 ¥1,899,940 (税込¥1,994,937)
 ▶ P.46
¥1,904,940 (税込¥2,000,187)




K BKW-1418LBK RL H(C)
1418 PLAN No. BK03B
 ¥1,509,200 (税込¥1,584,660)
 ▶ P.48
¥1,514,200 (税込¥1,589,910)



M BKW-1418LBM RL H(C)
1418 PLAN No. BK04B
 ¥1,284,740 (税込¥1,348,977)
 ▶ P.49
¥1,289,740 (税込¥1,354,227)



M BKW-1418LBM RC H(C)
1418 PLAN No. BK05B
 ¥1,296,140 (税込¥1,360,947)
 ▶ P.50
¥1,301,140 (税込¥1,366,197)



S BKW-W1316LBS RL H(C)
W1316 PLAN No. BK16A
 ¥1,168,800 (税込¥1,227,240)
 ▶ P.51
¥1,173,800 (税込¥1,232,490)



S BKW-1418LBS RL H(C)
1418 PLAN No. BK15A
 ¥1,523,940 (税込¥1,600,137)
 ▶ P.52
¥1,528,340 (税込¥1,604,757)

セットプランの見方



- 1 タイプ・サイズ・品番・プランNo.とセット価格
 2 セットの主な仕様
 3 各部仕様と内訳
 4 ドア位置(プランバリエーション)
 5 サイズ別の標準仕様価格等



品番の見方

BKW-1418LBK+CRL

ア イ ウエオ カ キ

- ア BKW=リノバイオVシリーズ
 イ サイズ(内寸)
 1620/1600×2000mm
 1418/1400×1800mm
 1416/1400×1600mm
 1317/1300×1700mm
 W1316/1300×1650mm
 1316/1300×1600mm
 1218/1200×1800mm
 W1216/1200×1650mm
 1216/1200×1600mm
 S1216/1150×1600mm
 1116/1100×1600mm
 ウ 壁パネル
 L=Lパネル各種
 エ 床仕様
 B=FRP製
 オ タイプ
 K/Kタイプ
 M/Mタイプ
 S/Sタイプ
 F/Fタイプ
 E/Eタイプ
 カ 地域区分
 H=一般地仕様
 C=寒冷地仕様
 キ ドア位置
 (プランバリエーション)




F BKW-W1316LBF RL H(C)

W1316
PLAN No.
BK06B
¥1,039,600
(税込¥1,091,580)
▶ P.54
¥1,044,600
(税込¥1,096,830)



F BKW-W1316LBF RL H(C)

W1316
PLAN No.
BK07B
¥977,000
(税込¥1,025,850)
▶ P.55
¥982,000
(税込¥1,031,100)




E BKW-1418LBE RL H(C)

1418
PLAN No.
BK08B
¥1,463,340
(税込¥1,536,507)
▶ P.56
¥1,468,340
(税込¥1,541,757)



E BKW-1418LBE RL H(C)

1418
PLAN No.
BK09B
¥1,128,000
(税込¥1,184,400)
▶ P.57
¥1,133,000
(税込¥1,189,650)



E BKW-W1316LBE RL H(C)

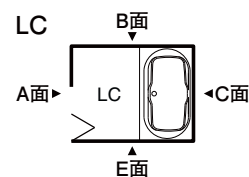
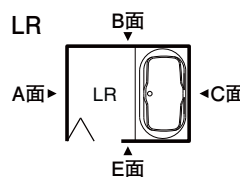
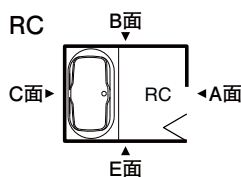
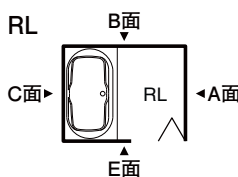
W1316
PLAN No.
BK10B
¥916,500
(税込¥962,325)
▶ P.58
¥921,500
(税込¥967,575)



E BKW-1216LBE RL H(C)

1216
PLAN No.
BK11B
¥728,300
(税込¥764,715)
▶ P.59
¥733,300
(税込¥769,965)

ドア位置
(プランバリエーション)



安全上のご注意について

安全上、特にご注意ください箇所について、下記のマークをつけて表記しています。



警告

取り扱いを誤った場合に、使用者が死亡または重傷を負う可能性が想定される場合。



注意

取り扱いを誤った場合に、使用者が軽傷を負う危険が想定される場合、及び物的損害のみの発生が想定される場合。

- 商品ご購入の時には、製品本体の取扱説明書および付帯する設備機器の取扱説明書を必ず受け取り、ご使用前によくお読みの上、正しくお使いください。
- 商品および付帯する設備の据付けは、専門の取付作業が必要です。ご購入先又は専門業者にご相談ください。取付作業に不備があると、感電や器具の落下・水もれなどの原因になることがあります。
- 電気工事は電気設備技術基準、内線規程など関連する法令・規程にしたがって、必ず電気工事士の資格を有する者が適切な方法で行なってください。
※無資格者の工事や、電気工事士による不適切な工事は、火災や漏電を引き起こすおそれがあるほか、関係法令により処罰等されることがあります。
- アース工事を確実に行なってください。D種接地工事を施した接地線と確実に接続してください。
※漏電や故障の際に感電するおそれがあります。
- 一次側に必ず漏電遮断器を設置してください。
※感電するおそれがあります。



注意

当カタログ掲載のセット写真は、参考例です。実際に花瓶や小物等を置かれる場合は、落下等の事故がないよう取り扱いに十分ご注意ください。なお、セット内の小物は、本体標準価格には含まれません。





K

BKW-1620LBK RC H(C)

写真セット価格(1620)

¥1,899,940 (税込¥1,994,937)

1620
PLAN No.
BK14A

標準仕様 ¥1,473,000 (税込¥1,546,650)

床



加飾〈グラニットライトブラウン〉 HT〈クリエモカ〉
〈クリエペール〉

壁



浴槽



クレリアパール〈ホワイト〉キレイ浴槽

水栓



プッシュ水栓〈ホワイト〉

写真セット内訳 ※価格は税抜価格です。


・床	：	1D	キレイサーモフロア 加飾〈グラニットライトブラウン/FG108〉	+	¥20,000
・壁	：	3	ハイクラスアクセント張り	+	¥10,000
	：	BQ	アクセントパネル：Lパネル(HT)〈クリエモカ/HT312〉		
	：		ベースパネル：Lパネル(HT)〈クリエペール/HT311〉		
・浴槽	：	EF	ワイド浴槽 クレリアパール〈ホワイト/KW1〉キレイ浴槽	+	¥0
・浴槽排水栓	：	3	プッシュワンウェイ排水栓〈メタル調〉	+	¥5,000
・浴槽内握りバー	：	2	浴槽内握りバー〈メタル〉	+	¥47,000
・浴槽保温	：	A	サーモバスS		標準仕様
・天井	：	F0	平天井〈廻し縁なし〉(天井高:2005mm)	+	¥0
・換気設備	：	N	換気設備なし		標準仕様
・ドア	：	L1	開き戸[11mm段差]強化ガラス(800W×2000H)キレイドア	+	¥150,000
	：	1	〈ホワイト〉	+	¥0
	：	B	サテン調ハンドル	+	¥0
・洗い場側水栓	：	A1	プッシュ水栓〈ホワイト〉		標準仕様
・シャワーフック	：	P	スライドフック付握りバー〈メタル調〉(1000L)	+	¥30,600
・カウンター	：	B1	ドレッサーカウンター〈スタンダード〉〈ホワイト/FW1〉		標準仕様
・エプロン	：	1	〈ホワイト/FW1〉		標準仕様
・ミラー	：	HN	ワイドミラー	+	¥31,000
・収納	：	B2	収納棚180W〈ホワイト〉(2段)	+	¥1,000
・タオル掛	：	D	タオル掛〈メタル調〉	+	¥5,340
・追いだき加工	：	1D	循環アダプター+B面床貫通金具止め(R1/2おねじ)	+	¥19,000
・その他	：	A04	メタルバスケット	+	¥20,000
・オプションパッケージ	：	B08	エコパック	+	¥90,000
シャワー			スイッチ付エコフル多機能シャワー〈メタル調〉		
照明			ダウンライト(LED)3灯		

写真セットのオプション合計価格 + ¥426,940

ドア位置(プランバリエーション)
※写真セットはRCです。



サイズ	標準仕様価格	オプション合計価格	写真セット価格
1620	¥1,473,000 (税込¥1,546,650)	¥426,940 (税込¥448,287)	¥1,899,940 (税込¥1,994,937)
1418	¥1,193,000 (税込¥1,252,650)	¥418,940 (税込¥439,887)	¥1,611,940 (税込¥1,692,537)
1416	¥1,153,000 (税込¥1,210,650)	¥412,940 (税込¥433,587)	¥1,565,940 (税込¥1,644,237)
1317	¥1,111,000 (税込¥1,166,550)	¥416,940 (税込¥437,787)	¥1,527,940 (税込¥1,604,337)
W1316	¥1,098,000 (税込¥1,152,900)	¥412,940 (税込¥433,587)	¥1,510,940 (税込¥1,586,487)
1316	¥1,098,000 (税込¥1,152,900)	¥412,940 (税込¥433,587)	¥1,510,940 (税込¥1,586,487)
1218	¥1,085,000 (税込¥1,139,250)	¥418,940 (税込¥439,887)	¥1,503,940 (税込¥1,579,137)
W1216	¥1,045,000 (税込¥1,097,250)	¥387,940 (税込¥407,337)	¥1,432,940 (税込¥1,504,587)
1216	¥1,045,000 (税込¥1,097,250)	¥387,940 (税込¥407,337)	¥1,432,940 (税込¥1,504,587)
S1216	¥1,015,000 (税込¥1,065,750)	¥387,940 (税込¥407,337)	¥1,402,940 (税込¥1,473,087)
1116	¥978,000 (税込¥1,026,900)	¥387,940 (税込¥407,337)	¥1,365,940 (税込¥1,434,237)



K

M

S

E

E

セットプラン



K

BKW-1418LBK RL H(C)

写真セット価格(1418)

¥1,509,200 (税込¥1,584,660)

標準仕様 ¥1,193,000 (税込¥1,252,650)



加飾〈グラニットライトブラウン〉



鏡面〈ウッドグレインライト〉



クリアパール(ホワイト)キレイ浴槽



プッシュ水栓〈ホワイト〉

写真セット内訳 ※価格は税抜価格です。

床	1D	キレイサーモフロア 加飾〈グラニットライトブラウン/FG108〉	+	¥20,000
壁	0	全面張り	+	¥10,000
	8Y	Lパネル(鏡面)〈ウッドグレインライト/HN642〉		
浴槽	BF	ラウンドライン浴槽 クリアパール(ホワイト/KW1)キレイ浴槽		標準仕様
浴槽排水栓	3	プッシュワンウェイ排水栓〈メタル調〉	+	¥5,000
浴槽保温	A	サーモバスS		標準仕様
天井	G0	平天井(廻し縁付)(天井高:2025mm)		標準仕様
換気設備	N	換気設備なし		標準仕様
ドア	G1	折り戸[11mm段差](800W×2000H)キレイドア		標準仕様
	1	〈ホワイト〉		標準仕様
洗い場側水栓	A1	プッシュ水栓〈ホワイト〉		標準仕様
カウンター	B1	ドレッサーカウンター(スタンダード)〈ホワイト/FW1〉		標準仕様
エプロン	1	〈ホワイト/FW1〉		標準仕様
照明	AC	ダウンライト(LED)3灯	+	¥75,200
ミラー	HN	ワイドミラー	+	¥28,000
収納	D2	高級収納棚180W(2段)	+	¥9,000
追っだし加工	1D	循環アダプター+B面床貫通金具止め(R1/2おねじ)	+	¥19,000
オプションパッケージ	B05	サポートバック フラットサポートバー〈ブラウン〉	+	¥150,000
浴槽内握りバー		浴槽内握りバー〈メタル〉		
シャワー		スイッチ付エコフルシャワー〈メタル調〉		
シャワーフック		スライドフック付握りバー〈メタル調〉(800L)		
シャワーホースフック		シャワーホースフック〈メタル調〉		
タオル掛		タオルリング		
握りバー		フラットサポートバー〈ブラウン〉		

ドア位置(プランバリエーション) ※写真セットはRLです。



サイズ	標準仕様価格	オプション合計価格	写真セット価格
1620	¥1,473,000 (税込¥1,546,650)	¥360,400 (税込¥378,420)	¥1,833,400 (税込¥1,925,070)
1418	¥1,193,000 (税込¥1,252,650)	¥316,200 (税込¥332,010)	¥1,509,200 (税込¥1,584,660)
1416	¥1,153,000 (税込¥1,210,650)	¥310,200 (税込¥325,710)	¥1,463,200 (税込¥1,536,360)
1317	¥1,111,000 (税込¥1,166,550)	¥314,200 (税込¥329,910)	¥1,425,200 (税込¥1,496,460)
W1316	¥1,098,000 (税込¥1,152,900)	¥310,200 (税込¥325,710)	¥1,408,200 (税込¥1,478,610)
1316	¥1,098,000 (税込¥1,152,900)	¥310,200 (税込¥325,710)	¥1,408,200 (税込¥1,478,610)

※1620(ワイド浴槽)/1218/W1216/1216/S1216/1116サイズでは、サポートバックは選択できません。

写真セットのオプション合計価格

+

¥316,200



M

1418
PLAN No.
BK04B

BKW-1418LBM RL H(C)

写真セット価格(1418)

¥1,284,740(税込¥1,348,977)

標準仕様 ¥1,094,000 (税込¥1,148,700)

床



単色〈ベージュ〉

壁



鏡面〈シャンパーニュ〉

浴槽



クリアパール(ホワイト)キレイ浴槽

水栓



フロートカウンター水栓(ホワイト)

写真セット内訳 ※価格は税抜価格です。


床	1C	キレイサーモフロア 単色〈ベージュ/Y71〉	¥0
壁	0	全面張り	¥10,000
浴槽	8V	レバネル(鏡面)〈シャンパーニュ/HN173〉	
浴槽排水栓	BF	ラウンドライン浴槽 クリアパール(ホワイト/KW1)キレイ浴槽	標準仕様
浴槽内握りバー	3	プッシュワンウェイ排水栓〈メタル調〉	¥5,000
浴槽保温	2	浴槽内握りバー〈メタル〉	¥37,000
天井	A	サーモバスS	標準仕様
換気設備	G0	平天井(廻り縁付)(天井高:2025mm)	標準仕様
ドア	N	換気設備なし	標準仕様
	G1	折り戸[11mm段差](800W×2000H)キレイドア	標準仕様
	1	〈ホワイト〉	標準仕様
洗い場側水栓	B1	フロートカウンター水栓〈ホワイト〉	標準仕様
シャワー	G	エコフルシャワー〈メタル調〉	¥8,000
シャワーフック	B	シャワーフック〈メタル調〉	¥200
シャワーホースフック	2	シャワーホースフック〈メタル調〉	¥2,000
カウンター	B1	ドレッサーカウンター(スタンダード)〈ホワイト/FW1〉	標準仕様
エプロン	1	〈ホワイト/FW1〉	標準仕様
照明	AC	ダウンライト(LED)3灯	¥75,200
ミラー	EC	タテ長ミラー(30100)キレイ鏡	¥14,000
収納	D3	高級収納棚180W(3段)	¥15,000
タオル掛	D	タオル掛〈メタル調〉	¥5,340
追いだし加工	1D	循環アダプター+B面床貫通金具止め(R1/2おねじ)	¥19,000
写真セットのオプション合計価格			¥190,740

ドア位置(プランバリエーション) ※写真セットはRLです。



サイズ	標準仕様価格	オプション合計価格	写真セット価格
1620	¥1,374,000 (税込¥1,442,700)	¥191,940 (税込¥201,537)	¥1,565,940 (税込¥1,644,237)
1418	¥1,094,000 (税込¥1,148,700)	¥190,740 (税込¥200,277)	¥1,284,740 (税込¥1,348,977)
1416	¥1,054,000 (税込¥1,106,700)	¥190,740 (税込¥200,277)	¥1,244,740 (税込¥1,306,977)
1317	¥1,012,000 (税込¥1,062,600)	¥190,740 (税込¥200,277)	¥1,202,740 (税込¥1,262,877)
W1316	¥999,000 (税込¥1,048,950)	¥190,740 (税込¥200,277)	¥1,189,740 (税込¥1,249,227)
1316	¥999,000 (税込¥1,048,950)	¥190,740 (税込¥200,277)	¥1,189,740 (税込¥1,249,227)
1218	¥986,000 (税込¥1,035,300)	¥190,740 (税込¥200,277)	¥1,176,740 (税込¥1,235,577)
W1216	¥946,000 (税込 ¥993,300)	¥162,740 (税込¥170,877)	¥1,108,740 (税込¥1,164,177)
1216	¥946,000 (税込 ¥993,300)	¥162,740 (税込¥170,877)	¥1,108,740 (税込¥1,164,177)
S1216	¥916,000 (税込 ¥961,800)	¥162,740 (税込¥170,877)	¥1,078,740 (税込¥1,132,677)
1116	¥879,000 (税込 ¥922,950)	¥162,740 (税込¥170,877)	¥1,041,740 (税込¥1,093,827)

※価格は取付費別途です。納期はお問い合わせください。 ※寒冷地仕様価格は、上記価格の ¥5,000(税込¥5,250) です。



M
1418
PLAN No.
BK05B

BKW-1418LBM RC H(C)

写真セット価格(1418)

¥1,296,140 (税込¥1,360,947)


標準仕様 ¥1,094,000 (税込¥1,148,700)



加飾〈グラニットグレー〉



鏡面〈マーブルブラック〉



クリアパール(ホワイト)キレイ浴槽

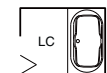


フロートカウンター水栓〈ホワイト〉

写真セット内訳 ※価格は税抜価格です。

・床	: 1B キレイサーモフロア 加飾〈グラニットグレー/FG101〉	+	¥20,000
・壁	: 0 全面張り	+	¥10,000
	: 4W Lパネル(鏡面)〈マーブルブラック/HN442〉		
・浴槽	: BF ラウンドライン浴槽 クレリアパール(ホワイト/KW1)キレイ浴槽		標準仕様
・浴槽排水栓	: 3 プッシュワンウェイ排水栓〈メタル調〉	+	¥5,000
・浴槽保温	: A サーモバスS		標準仕様
・天井	: G0 平天井(廻し縁付)(天井高:2025mm)		標準仕様
・換気設備	: N 換気設備なし		標準仕様
・ドア	: G1 折り戸[11mm段差](800W×2000H)キレイドア		標準仕様
	1 〈ホワイト〉		標準仕様
・洗い場側水栓	: B1 フロートカウンター水栓〈ホワイト〉		標準仕様
・シャワー	: G エコフルシャワー〈メタル調〉	+	¥8,000
・シャワーフック	: P スライドフック付握りバー〈メタル調〉(1000L)	+	¥30,600
・シャワーホースフック	: 2 シャワーホースフック〈メタル調〉	+	¥2,000
・カウンター	: B1 ドレッサーカウンター(スタンダード)〈ホワイト/FW1〉		標準仕様
・エプロン	: 1 〈ホワイト/FW1〉		標準仕様
・照明	: AC ダウンライト(LED)3灯	+	¥75,200
・ミラー	: HN ワイドミラー	+	¥28,000
・収納	: B2 収納棚180W〈ホワイト〉(2段)	■	¥1,000
・タオル掛	: D タオル掛〈メタル調〉	+	¥5,340
・追いだき加工	: 1D 循環アダプター+B面床貴通金具止め(R1/2おねじ)	+	¥19,000

ドア位置(プランバリエーション) ※写真セットはRCです。



サイズ	標準仕様価格	オプション合計価格	写真セット価格
1620	¥1,374,000 (税込¥1,442,700)	¥196,340 (税込¥206,157)	¥1,570,340 (税込¥1,648,857)
1418	¥1,094,000 (税込¥1,148,700)	¥202,140 (税込¥212,247)	¥1,296,140 (税込¥1,360,947)
1416	¥1,054,000 (税込¥1,106,700)	¥196,140 (税込¥205,947)	¥1,250,140 (税込¥1,312,647)
1317	¥1,012,000 (税込¥1,062,600)	¥200,140 (税込¥210,147)	¥1,212,140 (税込¥1,272,747)
W1316	¥999,000 (税込¥1,048,950)	¥196,140 (税込¥205,947)	¥1,195,140 (税込¥1,254,897)
1316	¥999,000 (税込¥1,048,950)	¥196,140 (税込¥205,947)	¥1,195,140 (税込¥1,254,897)
1218	¥986,000 (税込¥1,035,300)	¥202,140 (税込¥212,247)	¥1,188,140 (税込¥1,248,847)
W1216	¥946,000 (税込 ¥993,300)	¥168,140 (税込¥176,547)	¥1,114,140 (税込¥1,169,847)
1216	¥946,000 (税込 ¥993,300)	¥168,140 (税込¥176,547)	¥1,114,140 (税込¥1,169,847)
S1216	¥916,000 (税込 ¥961,800)	¥168,140 (税込¥176,547)	¥1,084,140 (税込¥1,138,347)
1116	¥879,000 (税込 ¥922,950)	¥168,140 (税込¥176,547)	¥1,047,140 (税込¥1,099,497)



S

BKW-W1316LBS RL H(C)

写真セット価格(W1316)

¥1,168,800 (税込¥1,227,240)

標準仕様 ¥980,000 (税込¥1,029,000)



加飾〈グラニットライトブラウン〉



HT〈オンダガタライト〉



クリアパール〈ホワイト〉キレイ浴槽



カウンター一体型サモ水栓〈クロマレ〉

写真セット内訳 ※価格は税抜価格です。

床	1D キレイサーモフロア 加飾〈グラニットライトブラウン/FG108〉	+	¥20,000
壁	0 全面張り	+	¥10,000
	BL レパネル(HT)〈オンダガタライト/HT241〉		
浴槽	CF ストレートライン浴槽 クリアパール〈ホワイト/KW1〉キレイ浴槽	+	¥0
浴槽排水栓	3 プッシュワンウェイ排水栓〈メタル調〉	+	¥5,000
浴槽保温	A サーモバスS		標準仕様
天井	G0 平天井〈廻し縁付〉(天井高:2025mm)		標準仕様
換気設備	N 換気設備なし		標準仕様
ドア	G1 折り戸〔11mm段差〕(800W×2000H)キレイドア		標準仕様
	1 〈ホワイト〉		標準仕様
洗い場側水栓	FD カウンター一体型サモ水栓〈クロマレ〉		標準仕様
シャワー	G エコフルシャワー〈メタル調〉	+	¥8,000
シャワーフック	P スライドフック付握りバー〈メタル調〉(1000L)	+	¥30,600
カウンター	D1 Sカウンター〈ホワイト/FW1〉		標準仕様
エプロン	1 〈ホワイト/FW1〉		標準仕様
照明	AC ダウンライト(LED)3灯	+	¥75,200
ミラー	HN ワイドミラー	+	¥22,000
収納	B2 収納棚180W〈ホワイト〉(2段)	-	¥1,000
タオル掛	B タオル掛		標準仕様
追っだし加工	1D 循環アダプター+B面床貫通金具止め(R1/2おねじ)	+	¥19,000

写真セットのオプション合計価格

¥188,800

ドア位置(プランバリエーション) ※写真セットはRLです。



サイズ	標準仕様価格	オプション合計価格	写真セット価格
1620	¥1,354,000 (税込¥1,421,700)	¥189,000 (税込¥198,450)	¥1,543,000 (税込¥1,620,150)
1418	¥1,074,000 (税込¥1,127,700)	¥194,800 (税込¥204,540)	¥1,268,800 (税込¥1,332,240)
1416	¥1,034,000 (税込¥1,085,700)	¥188,800 (税込¥198,240)	¥1,222,800 (税込¥1,283,940)
1317	¥993,000 (税込¥1,042,650)	¥192,800 (税込¥202,440)	¥1,185,800 (税込¥1,245,090)
W1316	¥980,000 (税込¥1,029,000)	¥188,800 (税込¥198,240)	¥1,168,800 (税込¥1,227,240)
1316	¥980,000 (税込¥1,029,000)	¥188,800 (税込¥198,240)	¥1,168,800 (税込¥1,227,240)
1218	¥966,000 (税込¥1,014,300)	¥194,800 (税込¥204,540)	¥1,160,800 (税込¥1,218,840)
W1216	¥926,000 (税込¥972,300)	¥160,800 (税込¥168,840)	¥1,086,800 (税込¥1,141,140)
1216	¥926,000 (税込¥972,300)	¥160,800 (税込¥168,840)	¥1,086,800 (税込¥1,141,140)
S1216	¥896,000 (税込¥940,800)	¥160,800 (税込¥168,840)	¥1,056,800 (税込¥1,109,640)
1116	¥859,000 (税込¥901,950)	¥160,800 (税込¥168,840)	¥1,019,800 (税込¥1,070,790)

※価格は取付費別途です。納期はお問い合わせください。 ※寒冷地仕様価格は、上記価格の + ¥5,000 (税込¥5,250) です。





S

BKW-1418LBS RL H(C)

写真セット価格(1418)

¥1,523,940 (税込¥1,600,137)

1418
PLAN No.
BK15A

標準仕様 ¥1,074,000 (税込¥1,127,700)

床



単色〈ホワイト〉

壁



鏡面〈ガーネットレッド〉
〈ホワイト〉

浴槽



クリアパール〈ホワイト〉キレイ浴槽

水栓

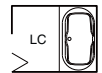


カウンター一体型サモ水栓〈ジュエラ〉

写真セット内訳 ※価格は税抜価格です。

・床	：	1E キレイサームフロア 単色〈ホワイト/N86〉	標準仕様	
・壁	：	1 アクセント張り		¥0
	：	AY アクセントパネル：Lパネル(鏡面)〈ガーネットレッド/HN181〉 ベースパネル：Lパネル(鏡面)〈ホワイト/HN301〉		
・浴槽	：	DF エコベンチ浴槽 クリアパール〈ホワイト/KW1〉キレイ浴槽		¥0
・浴槽排水栓	：	3 プッシュワンウェイ排水栓〈メタル調〉		¥5,000
・浴槽保温	：	A サームバスS		標準仕様
・天井	：	F0 平天井〈廻し縁なし〉(天井高:2005mm)		¥0
・換気設備	：	H 温水式ミスト換気乾燥暖房機		¥246,800
・ドア	：	G1 折り戸[11mm段差](800W×2000H)キレイドア 1 〈ホワイト〉		標準仕様
・洗い場側水栓	：	FC カウンター一体型サーム水栓〈ジュエラ〉		¥38,000
・シャワー	：	G エコフルシャワー〈メタル調〉		¥8,000
・シャワーフック	：	P スライドフック付握りバー〈メタル調〉(1000L)		¥30,600
・カウンター	：	D1 Sカウンター〈ホワイト/FW1〉		標準仕様
・エプロン	：	1 〈ホワイト/FW1〉		標準仕様
・照明	：	AC ダウンライト(LED)3灯		¥75,200
・ミラー	：	EN タテ長ミラー(30100)		¥4,000
・収納	：	G3 小物フック付高級収納棚180W(3段)		¥18,000
・タオル掛	：	D タオル掛〈メタル調〉		¥5,340
・追いだき加工	：	1D 循環アダプター+B面床貫通金具止め(R1/2おねじ)		¥19,000
写真セットのオプション合計価格				¥449,940

ドア位置(プランバリエーション)
※写真セットはRLです。



サイズ	標準仕様価格	オプション合計価格	写真セット価格
1620	¥1,354,000 (税込¥1,421,700)	¥441,140 (税込¥463,197)	¥1,795,140 (税込¥1,884,897)
1418	¥1,074,000 (税込¥1,127,700)	¥449,940 (税込¥472,437)	¥1,523,940 (税込¥1,600,137)
1416	¥1,034,000 (税込¥1,085,700)	¥449,940 (税込¥472,437)	¥1,483,940 (税込¥1,558,137)
1317	¥993,000 (税込¥1,042,650)	¥449,940 (税込¥472,437)	¥1,442,940 (税込¥1,515,087)
W1316	¥980,000 (税込¥1,029,000)	¥449,940 (税込¥472,437)	¥1,429,940 (税込¥1,501,437)
1316	¥980,000 (税込¥1,029,000)	¥449,940 (税込¥472,437)	¥1,429,940 (税込¥1,501,437)
1218	¥966,000 (税込¥1,014,300)	¥449,940 (税込¥472,437)	¥1,415,940 (税込¥1,486,737)
W1216	¥926,000 (税込 ¥972,300)	¥421,940 (税込¥443,037)	¥1,347,940 (税込¥1,415,337)
1216	¥926,000 (税込 ¥972,300)	¥421,940 (税込¥443,037)	¥1,347,940 (税込¥1,415,337)
S1216	¥896,000 (税込 ¥940,800)	¥421,940 (税込¥443,037)	¥1,317,940 (税込¥1,383,837)
1116	¥859,000 (税込 ¥901,950)	¥421,940 (税込¥443,037)	¥1,280,940 (税込¥1,344,987)





F **BKW-W1316LBF RL H (C)**
 写真セット価格 (W1316)
¥1,039,600 (税込¥1,091,580)
 標準仕様 ¥928,000 (税込¥974,400)



写真セット内訳 ※価格は税抜価格です。

・床	：	1B	キレイサーモフロア 加飾〈グラニットグレー/FG101〉	+	¥20,000	
・壁	：	0	全面張り	+	¥10,000	
	：	6J	Lパネル(鏡面)〈ボテチーノベージュ/HN461〉			
・浴槽	：	BG	ラウンドライン浴槽 クレリアパール〈ベージュ/KY1〉キレイ浴槽	+	¥0	
・浴槽排水栓	：	3	プッシュワンウェイ排水栓〈メタル調〉	+	¥5,000	
・浴槽保温	：	A	サーモバスS		標準仕様	
・天井	：	G0	平天井(廻し縁付)(天井高:2025mm)		標準仕様	
・換気設備	：	N	換気設備なし		標準仕様	
・ドア	：	G1	折り戸[11mm段差](800W×2000H)キレイドア		標準仕様	
	：	1	〈ホワイト〉		標準仕様	
・洗い場側水栓	：	C3	クランクレス水栓〈メタル調〉		標準仕様	
・シャワー	：	G	エコフルシャワー〈メタル調〉	+	¥8,000	
・シャワーフック	：	P	スライドフック付握りバー〈メタル調〉(1000L)	+	¥30,600	
・シャワーホースフック	：	2	シャワーホースフック〈メタル調〉	+	¥2,000	
・カウンター	：	A22	とるピカスリムカウンター〈ブラック/N11〉	+	¥0	
・エプロン	：	2	〈ブラック/N11〉	+	¥0	
・照明	：	JC	ネオスライズ照明(LED)1灯	+	¥17,000	
・ミラー	：	BN	タテ長ミラー(3080)		標準仕様	
・収納	：	C3	収納棚180W〈ブラック〉(3段)	+	¥0	
・タオル掛	：	B	タオル掛		標準仕様	
・追いだき加工	：	1D	循環アダプター+B面床貫通金具止め(R1/2おねじ)	+	¥19,000	
写真セットのオプション合計価格					+	¥111,600

ドア位置(プランバリエーション) ※写真セットはRLです。



サイズ	標準仕様価格	オプション合計価格	写真セット価格
1418	¥1,023,000 (税込¥1,074,150)	¥111,600 (税込¥117,180)	¥1,134,600 (税込¥1,191,330)
1416	¥983,000 (税込¥1,032,150)	¥111,600 (税込¥117,180)	¥1,094,600 (税込¥1,149,330)
1317	¥941,000 (税込 ¥988,050)	¥111,600 (税込¥117,180)	¥1,052,600 (税込¥1,105,230)
W1316	¥928,000 (税込 ¥974,400)	¥111,600 (税込¥117,180)	¥1,039,600 (税込¥1,091,580)
1316	¥928,000 (税込 ¥974,400)	¥111,600 (税込¥117,180)	¥1,039,600 (税込¥1,091,580)
1218	¥915,000 (税込 ¥960,750)	¥111,600 (税込¥117,180)	¥1,026,600 (税込¥1,077,930)
W1216	¥875,000 (税込 ¥918,750)	¥111,600 (税込¥117,180)	¥986,600 (税込¥1,035,930)
1216	¥875,000 (税込 ¥918,750)	¥111,600 (税込¥117,180)	¥986,600 (税込¥1,035,930)
S1216	¥845,000 (税込 ¥887,250)	¥111,600 (税込¥117,180)	¥956,600 (税込¥1,004,430)
1116	¥808,000 (税込 ¥848,400)	¥111,600 (税込¥117,180)	¥919,600 (税込 ¥965,580)



F **BKW-W1316LBF RL H(C)**
写真セット価格(W1316)
¥977,000 (税込¥1,025,850)
標準仕様 ¥928,000 (税込¥974,400)



写真セット内訳 ※価格は税抜価格です。

床	1E	キレイサーモフロア 単色〈ホワイト/N86〉	標準仕様
壁	0	全面張り	¥10,000
	8W	Lパネル(鏡面)〈ミントグリーン/HN174〉	
浴槽	BF	ラウンドライン浴槽 クリアパール〈ホワイト/KW1〉キレイ浴槽	標準仕様
浴槽排水栓	3	プッシュワンウェイ排水栓〈メタル調〉	¥5,000
浴槽保温	A	サーモバスS	標準仕様
天井	G0	平天井(廻し縁付)〈天井高:2025mm〉	標準仕様
換気設備	N	換気設備なし	標準仕様
ドア	G1	折り戸〔11mm段差〕(800W×2000H)キレイドア	標準仕様
	1	〈ホワイト〉	標準仕様
洗い場側水栓	C3	クラנקレス水栓〈メタル調〉	標準仕様
シャワー	F	エコフルシャワー〈ホワイト〉	標準仕様
シャワーフック	A	シャワーフック〈ホワイト〉	標準仕様
シャワーホースフック	1	シャワーホースフック〈ホワイト〉	標準仕様
カウンター	A21	とるピカスリムカウンター〈ホワイト/FW1〉	標準仕様
エプロン	1	〈ホワイト/FW1〉	標準仕様
照明	FA	ネオサークル照明(蛍光ランプ)1灯	標準仕様
ミラー	BN	タテ長ミラー(3080)	標準仕様
収納	D3	高級収納棚180W(3段)	¥15,000
タオル掛	B	タオル掛	標準仕様
追っだし加工	1D	循環アダプター+B面床貫通金具止め(R1/2おねじ)	¥19,000
写真セットのオプション合計価格			¥49,000

ドア位置(プランバリエーション) ※写真セットはRLです。



サイズ	標準仕様価格	オプション合計価格	写真セット価格
1418	¥1,023,000 (税込¥1,074,150)	¥49,000 (税込¥51,450)	¥1,072,000 (税込¥1,125,600)
1416	¥983,000 (税込¥1,032,150)	¥49,000 (税込¥51,450)	¥1,032,000 (税込¥1,083,600)
1317	¥941,000 (税込 ¥988,050)	¥49,000 (税込¥51,450)	¥990,000 (税込¥1,039,500)
W1316	¥928,000 (税込 ¥974,400)	¥49,000 (税込¥51,450)	¥977,000 (税込¥1,025,850)
1316	¥928,000 (税込 ¥974,400)	¥49,000 (税込¥51,450)	¥977,000 (税込¥1,025,850)
1218	¥915,000 (税込 ¥960,750)	¥49,000 (税込¥51,450)	¥964,000 (税込¥1,012,200)
W1216	¥875,000 (税込 ¥918,750)	¥49,000 (税込¥51,450)	¥924,000 (税込 ¥970,200)
1216	¥875,000 (税込 ¥918,750)	¥49,000 (税込¥51,450)	¥924,000 (税込 ¥970,200)
S1216	¥845,000 (税込 ¥887,250)	¥49,000 (税込¥51,450)	¥894,000 (税込 ¥938,700)
1116	¥808,000 (税込 ¥848,400)	¥49,000 (税込¥51,450)	¥857,000 (税込 ¥899,850)

※価格は取付費別途です。納期はお問い合わせください。 ※寒冷地仕様価格は、上記価格の ¥5,000 (税込¥5,250) です。



E

1418

PLAN No.
BK08B

BKW-1418LBE RL H(C)


写真セット価格(1418)

¥1,463,340

(税込¥1,536,507)

標準仕様

¥971,000 (税込¥1,019,550)



写真セット内訳 ※価格は税抜価格です。

・床	：	1F キレイサーモフロア 加飾〈グラニットライトグレー/FG105〉	+	¥20,000
・壁	：	3 ハイクラスアクセント張り(B面)	+	¥10,000
	：	8Z アクセントパネル：Lパネル(鏡面)〈シャインウッドホワイト/HN651〉 ベースパネル：Lパネル(鏡面)〈ウッドグレインダーク/HN641〉		
・浴槽	：	BF ラウンドライン浴槽 クレリアパール(ホワイト/KW1)キレイ浴槽		標準仕様
・浴槽排水栓	：	3 プッシュワンウェイ排水栓〈メタル調〉	+	¥5,000
・浴槽保温	：	A サーモバスS		標準仕様
・天井	：	G2 平天井(廻し縁付)(天井高:2225mm)	+	¥30,000
・換気設備	：	N 換気設備なし		標準仕様
・ドア	：	G1 折り戸[11mm段差](800W×2000H)キレイドア		標準仕様
		1 〈ホワイト〉		標準仕様
・エプロン	：	1 〈ホワイト/FW1〉		標準仕様
・収納	：	B3 収納棚180W〈ホワイト〉(3段)	+	¥3,000
・タオル掛	：	D タオル掛〈メタル調〉	+	¥5,340
・追いだし加工	：	1D 循環アダプター+B面床貫通金具止め(R1/2おねじ)	+	¥19,000
・オプションパッケージ	：	B01 シャワーパネル アクアネオバック〈ホワイト〉	+	¥400,000
洗い場側水栓		シャワーパネル アクアネオ〈ホワイト〉		
シャワー		エコフルシャワー〈メタル調〉		
照明		ダウンライト(LED)4灯		
写真セットのオプション合計価格				+ ¥492,340

ドア位置(プランバリエーション) ※写真セットはRLです。



サイズ	標準仕様価格	オプション合計価格	写真セット価格
1418	¥971,000 (税込¥1,019,550)	¥492,340 (税込¥516,957)	¥1,463,340 (税込¥1,536,507)
1416	¥931,000 (税込 ¥977,550)	¥492,340 (税込¥516,957)	¥1,423,340 (税込¥1,494,507)
1317	¥890,000 (税込 ¥934,500)	¥492,340 (税込¥516,957)	¥1,382,340 (税込¥1,451,457)
W1316	¥877,000 (税込 ¥920,850)	¥492,340 (税込¥516,957)	¥1,369,340 (税込¥1,437,807)
1316	¥877,000 (税込 ¥920,850)	¥492,340 (税込¥516,957)	¥1,369,340 (税込¥1,437,807)
1218	¥863,000 (税込 ¥906,150)	¥492,340 (税込¥516,957)	¥1,355,340 (税込¥1,423,107)
W1216	¥823,000 (税込 ¥864,150)	¥462,340 (税込¥485,457)	¥1,285,340 (税込¥1,349,607)
1216	¥823,000 (税込 ¥864,150)	¥462,340 (税込¥485,457)	¥1,285,340 (税込¥1,349,607)
S1216	¥793,000 (税込 ¥832,650)	¥462,340 (税込¥485,457)	¥1,255,340 (税込¥1,318,107)
1116	¥756,000 (税込 ¥793,800)	¥462,340 (税込¥485,457)	¥1,218,340 (税込¥1,279,257)



E **BKW-1418LBE RL H(C)**
写真セット価格(1418)
¥1,128,000(税込¥1,184,400)
標準仕様 ¥971,000(税込¥1,019,550)



写真セット内訳 ※価格は税抜価格です。

- 床 : **1A** キレイサーモフロア 単色 〈グレー/U61〉 ¥0
- 壁 : **1** アクセント張り ¥50,000
- 浴槽 : **BF** ラウンドライン浴槽 クリアパール(ホワイト/KW1)キレイ浴槽 標準仕様
- 浴槽排水栓 : **3** プッシュワンウェイ排水栓〈メタル調〉 ¥5,000
- 浴槽保温 : **A** サーモバスS 標準仕様
- 天井 : **G0** 平天井(廻し縁付)(天井高:2025mm) 標準仕様
- 換気設備 : **N** 換気設備なし 標準仕様
- ドア : **G1** 折り戸[11mm段差](800W×2000H)キレイドア 標準仕様
- シャワー : **F** エコフルシャワー〈ホワイト〉 標準仕様
- シャワーフック : **A** シャワーフック〈ホワイト〉 標準仕様
- エプロン : **1** 〈ホワイト/FW1〉 標準仕様
- 照明 : **FA** ネオサークル照明(蛍光灯)1灯 標準仕様
- 収納 : **B3** 収納棚180W〈ホワイト〉(3段) ¥3,000
- タオル掛 : **B** タオル掛 標準仕様
- 追いだし加工 : **1D** 循環アダプター+B面床貫通金具止め(R1/2おねじ) ¥19,000
- オプションパッケージ : **B03** シャワード・バスパック ¥180,000
- 洗い場側水栓 : シャワード・バス
- カウンター : シャワード・バス専用洗面器台
- ミラー : シャワード・バス専用ミラー キレイ鏡

写真セットのオプション合計価格 ¥157,000

ドア位置(プランバリエーション) ※写真セットはRLです。



サイズ	標準仕様価格	オプション合計価格	写真セット価格
1418	¥971,000 (税込¥1,019,550)	¥157,000 (税込¥164,850)	¥1,128,000 (税込¥1,184,400)
1416	¥931,000 (税込 ¥977,550)	¥157,000 (税込¥164,850)	¥1,088,000 (税込¥1,142,400)
1317	¥890,000 (税込 ¥934,500)	¥157,000 (税込¥164,850)	¥1,047,000 (税込¥1,099,350)
W1316	¥877,000 (税込 ¥920,850)	¥157,000 (税込¥164,850)	¥1,034,000 (税込¥1,085,700)
1316	¥877,000 (税込 ¥920,850)	¥157,000 (税込¥164,850)	¥1,034,000 (税込¥1,085,700)
1218	¥863,000 (税込 ¥906,150)	¥157,000 (税込¥164,850)	¥1,020,000 (税込¥1,071,000)
W1216	¥823,000 (税込 ¥864,150)	¥157,000 (税込¥164,850)	¥980,000 (税込¥1,029,000)
1216	¥823,000 (税込 ¥864,150)	¥157,000 (税込¥164,850)	¥980,000 (税込¥1,029,000)
S1216	¥793,000 (税込 ¥832,650)	¥157,000 (税込¥164,850)	¥950,000 (税込 ¥997,500)

※1116サイズではシャワード・バスパックは選択できません。

※価格は取付費別途です。納期はお問い合わせください。 ※寒冷地仕様価格は、上記価格の ¥5,000(税込¥5,250)です。



E

W1316
PLAN No.
BK10B

BKW-W1316LBE RL H(C)

写真セット価格 (W1316)

¥916,500

(税込¥962,325)

標準仕様

¥877,000 (税込¥920,850)

床

単色〈ホワイト〉

壁

鏡面〈グラニトボーダーホワイト〉

浴槽

クリアパール(ホワイト)キレイ浴槽

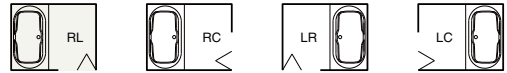
水栓

壁付サーモ水栓(クロマーレ)

写真セット内訳 ※価格は税抜価格です。

・床	： 1E キレイサーモフロア 単色〈ホワイト/N86〉	標準仕様
・壁	： 0 全面張り	⊕ ¥10,000
	： 6H Lパネル(鏡面)〈グラニトボーダーホワイト/HN451〉	
・浴槽	： BF ラウンドライン浴槽 クリアパール(ホワイト/KW1)キレイ浴槽	標準仕様
・浴槽排水栓	： 2 プッシュワンウェイ排水栓〈ホワイト〉	標準仕様
・浴槽保温	： A サーモバスS	標準仕様
・天井	： G0 平天井(廻し縁付)(天井高:2025mm)	標準仕様
・換気設備	： N 換気設備なし	標準仕様
・ドア	： G1 折り戸[11mm段差](800W×2000H)キレイドア	標準仕様
	1 〈ホワイト〉	標準仕様
・洗い場側水栓	： DD 壁付サーモ水栓(クロマーレ)	標準仕様
・シャワー	： F エコフルシャワー〈ホワイト〉	標準仕様
・シャワーフック	： A シャワーフック〈ホワイト〉	標準仕様
・シャワーホースフック	： 1 シャワーホースフック〈ホワイト〉	標準仕様
・エプロン	： 1 〈ホワイト/FW1〉	標準仕様
・照明	： FA ネオサークル照明(蛍光ランプ)1灯	標準仕様
・ミラー	： BN タテ長ミラー(3080)	⊕ ¥6,000
・収納	： E3 小物フック付収納棚180W〈ホワイト〉(3段)	⊕ ¥4,500
・タオル掛	： B タオル掛	標準仕様
・追いだき加工	： 1D 循環アダプター+B面床貫通金具止め(R1/2おねじ)	⊕ ¥19,000
写真セットのオプション合計価格		⊕ ¥39,500

ドア位置(プランバリエーション) ※写真セットはRLです。



サイズ	標準仕様価格	オプション合計価格	写真セット価格
1418	¥971,000 (税込¥1,019,550)	¥39,500 (税込¥41,475)	¥1,010,500 (税込¥1,061,025)
1416	¥931,000 (税込 ¥977,550)	¥39,500 (税込¥41,475)	¥970,500 (税込¥1,019,025)
1317	¥890,000 (税込 ¥934,500)	¥39,500 (税込¥41,475)	¥929,500 (税込 ¥975,975)
W1316	¥877,000 (税込 ¥920,850)	¥39,500 (税込¥41,475)	¥916,500 (税込 ¥962,325)
1316	¥877,000 (税込 ¥920,850)	¥39,500 (税込¥41,475)	¥916,500 (税込 ¥962,325)
1218	¥863,000 (税込 ¥906,150)	¥39,500 (税込¥41,475)	¥902,500 (税込 ¥947,625)
W1216	¥823,000 (税込 ¥864,150)	¥39,500 (税込¥41,475)	¥862,500 (税込 ¥905,625)
1216	¥823,000 (税込 ¥864,150)	¥39,500 (税込¥41,475)	¥862,500 (税込 ¥905,625)
S1216	¥793,000 (税込 ¥832,650)	¥39,500 (税込¥41,475)	¥832,500 (税込 ¥874,125)
1116	¥756,000 (税込 ¥793,800)	¥39,500 (税込¥41,475)	¥795,500 (税込 ¥835,275)



E

BKW-1216LBE RL H(C)

写真セット価格(1216)

¥728,300 (税込¥764,715)

標準仕様 ¥823,000 (税込¥864,150)



写真セット内訳 ※価格は税抜価格です。

床	: 2E 単色(ホワイト/N86)	¥30,000
壁	: 1 アクセント張り	¥50,000
	: 9M アクセントパネル: Lパネル(鏡面)〈ボテチーノベージュ/HN461〉 ベースパネル: Lパネル(EB)〈ホワイト/LE701〉	
浴槽	: AF アーチライン浴槽 クリアパール(ホワイト/KW1)キレイ浴槽	標準仕様
浴槽排水栓	: 2 プッシュワンウェイ排水栓(ホワイト)	標準仕様
浴槽保温	: N サーマバスSなし	¥50,000
フロタ	: 2 組フタ	¥16,000
フロタフック	: D 組フタフック(ホワイト)	¥3,100
天井	: G0 平天井(廻し縁付)(天井高:2025mm)	標準仕様
換気設備	: N 換気設備なし	標準仕様
ドア	: G1 折り戸[11mm段差](800W×2000H)キレイドア 1 (ホワイト)	標準仕様
洗い場側水栓	: JA 兼用壁付サーモ水栓(クロマーレ)吐水330mm	¥10,000
シャワー	: F エコフルーシャワー(ホワイト)	標準仕様
シャワーフック	: A シャワーフック(ホワイト)	標準仕様
シャワーホースフック	: N シャワーホースフックなし	
エプロン	: 1 (ホワイト/FW1)	¥1,000
照明	: FA ネオサークル照明(蛍光ランプ)1灯	標準仕様
ミラー	: DN ミラー(3060)	¥5,200
収納	: B2 収納棚180W(ホワイト)(2段)	¥2,000
タオル掛	: B タオル掛	標準仕様

写真セットのオプション合計価格 ¥94,700

ドア位置(プランバリエーション) ※写真セットはRLです。



サイズ	標準仕様価格	オプション合計価格	写真セット価格
1418	¥971,000 (税込¥1,019,550)	ー¥92,700 (税込ー¥97,335)	¥878,300 (税込¥922,215)
1416	¥931,000 (税込 ¥977,550)	ー¥92,700 (税込ー¥97,335)	¥838,300 (税込¥880,215)
1317	¥890,000 (税込 ¥934,500)	ー¥92,700 (税込ー¥97,335)	¥797,300 (税込¥837,165)
W1316	¥877,000 (税込 ¥920,850)	ー¥92,700 (税込ー¥97,335)	¥784,300 (税込¥823,515)
1316	¥877,000 (税込 ¥920,850)	ー¥92,700 (税込ー¥97,335)	¥784,300 (税込¥823,515)
1218	¥863,000 (税込 ¥906,150)	ー¥94,700 (税込ー¥99,435)	¥768,300 (税込¥806,715)
W1216	¥823,000 (税込 ¥864,150)	ー¥94,700 (税込ー¥99,435)	¥728,300 (税込¥764,715)
1216	¥823,000 (税込 ¥864,150)	ー¥94,700 (税込ー¥99,435)	¥728,300 (税込¥764,715)
S1216	¥793,000 (税込 ¥832,650)	ー¥94,700 (税込ー¥99,435)	¥698,300 (税込¥733,215)
1116	¥756,000 (税込 ¥793,800)	ー¥94,700 (税込ー¥99,435)	¥661,300 (税込¥694,365)


※価格は取付費別途です。納期はお問い合わせください。 ※寒冷地仕様価格は、上記価格の ¥5,000 (税込¥5,250) です。

セレクトガイド

リノビオVでかなえる、すっきりキレイと、しっかりエコ。
多彩なラインアップで、皆さまのご要望にお応えします。

セレクトガイドの見方


- 1** **セレクトガイド一覧表**



概要を一覧表でご確認ください。 ▶ P.62～P.63
- 2** **サイズ・タイプ・ドア位置**



サイズ・タイプ・床等をお選びください。 ▶ P.64～P.65
- 3** **壁パネル**



壁パネルをお選びください。 ▶ P.66～P.73
- 4** **浴槽**




浴槽・浴槽材質・カラー等をお選びください。 ▶ P.74～P.76
- 5** **浴槽**



天井・換気設備をお選びください。 ▶ P.77
- 6** **ドア**



ドアをお選びください。 ▶ P.78～P.79



7 水栓・シャワー
水栓・シャワーをお選びください。 ▶ P.80~P.81



8 カウンター・エプロン
カウンター・エプロン・照明をお選びください。 ▶ P.82~P.83



9 ミラー・収納・タオル掛
ミラー・収納・タオル掛をお選びください。 ▶ P.84~P.85



10 オプションパッケージ
オプションパッケージをお選びください。 ▶ P.86~P.87





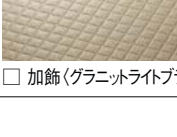




11 床高さ・給水給湯配管
取付オプションをお選びください。 ▶ P.88~P.95 ※業者さま向け



12 プラスオプション
プラスオプションをお選びください。 ▶ P.96~P.99

セレクトガイド一覧表

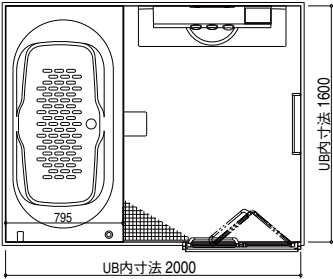
サイズ	<input type="checkbox"/> 1620 <input type="checkbox"/> 1418 <input type="checkbox"/> 1416 <input type="checkbox"/> 1317 <input type="checkbox"/> W1316 <input type="checkbox"/> 1316 <input type="checkbox"/> 1218 <input type="checkbox"/> W1216 <input type="checkbox"/> 1216 <input type="checkbox"/> S1216 <input type="checkbox"/> 1116										<div>ドア位置</div> <div><div><input type="checkbox"/>RL</div><div><input type="checkbox"/>RC</div></div> <div><div><input type="checkbox"/>LR</div><div><input type="checkbox"/>LC</div></div>														
タイプ	<div><input type="checkbox"/>K</div>	<div><input type="checkbox"/>M</div>	<div><input type="checkbox"/>S</div>	<div><input type="checkbox"/>F</div>	<div><input type="checkbox"/>E</div>																				
<div></div>																									
標準仕様											チェンジ・プラスオプション														
床 ▼ P.65	<div><div><input type="checkbox"/> 単色〈ホワイト〉</div></div>					<div><div><input type="checkbox"/> 加飾〈グラニットライトグレー〉</div></div>					<div><div><input type="checkbox"/> 単色〈ベージュ〉</div></div> <div><div><input type="checkbox"/> 加飾〈グラニットライトブラウン〉</div></div>					<div><div><input type="checkbox"/> 単色〈グレー〉</div></div> <div><div><input type="checkbox"/> 加飾〈グラニットグレー〉</div></div>					<div><input type="checkbox"/> 単色〈ホワイト〉 <input type="checkbox"/> 単色〈ベージュ〉 <input type="checkbox"/> 単色〈グレー〉</div>				
排水口 ▼ P.65	<div><div>くるりんボー排水口</div></div>																								
壁 ▼ P.66 S	<div><div>● Lパネル(鏡面)全面張り</div><div><div><input type="checkbox"/> 〈ホワイト〉</div></div></div>					<div><div>● Lパネル(鏡面)全面張り</div><div><div><input type="checkbox"/> 〈マーブルホワイト〉 <input type="checkbox"/> 〈マーブルブラック〉 <input type="checkbox"/> 〈グラニトホダーホワイト〉 <input type="checkbox"/> 〈ボテチーノベージュ〉 <input type="checkbox"/> 〈ウッドグレインダーク〉 <input type="checkbox"/> 〈ウッドグレインライト〉</div><div><input type="checkbox"/> 〈グリーンストライプ〉 <input type="checkbox"/> 〈ピンクストライプ〉 <input type="checkbox"/> 〈シャンパーニュ〉 <input type="checkbox"/> 〈ミントグリーン〉</div></div><div><div><input type="checkbox"/> 〈シャインウッドホワイト〉 <input type="checkbox"/> 〈ラウンドラインホワイト〉 <input type="checkbox"/> 〈グリジオセラドン〉 <input type="checkbox"/> 〈テオプロストーン〉 <input type="checkbox"/> 〈ガーネットレッド〉 <input type="checkbox"/> 〈ミントグリーン〉</div><div>● Lパネル(HT)全面張り <input type="checkbox"/> 〈サンドストーンベージュ〉 <input type="checkbox"/> 〈サンドストーングレー〉</div><div><input type="checkbox"/> 〈クリエパール〉 <input type="checkbox"/> 〈クリエモカ〉 <input type="checkbox"/> 〈クリエダーク〉 <input type="checkbox"/> 〈オンドガタライト〉</div></div><div><div>● Lパネル(鏡面)アクセント</div><div><div><input type="checkbox"/> 〈マーブルホワイト〉 <input type="checkbox"/> 〈マーブルブラック〉 <input type="checkbox"/> 〈グラニトホダーホワイト〉 <input type="checkbox"/> 〈ボテチーノベージュ〉 <input type="checkbox"/> 〈ウッドグレインダーク〉 <input type="checkbox"/> 〈ウッドグレインライト〉</div><div><input type="checkbox"/> 〈グリーンストライプ〉 <input type="checkbox"/> 〈ピンクストライプ〉 <input type="checkbox"/> 〈シャンパーニュ〉 <input type="checkbox"/> 〈ミントグリーン〉 <input type="checkbox"/> 〈ガーネットレッド〉</div></div><div><div>● Lパネル(HT)アクセント</div><div><div><input type="checkbox"/> 〈サンドストーンベージュ〉 <input type="checkbox"/> 〈サンドストーングレー〉 <input type="checkbox"/> 〈クリエパール〉 <input type="checkbox"/> 〈クリエモカ〉 <input type="checkbox"/> 〈クリエダーク〉 <input type="checkbox"/> 〈オンドガタライト〉</div><div><input type="checkbox"/> 〈ピンク〉 <input type="checkbox"/> 〈グリーン〉 <input type="checkbox"/> 〈ブルー〉</div></div></div><div><div>● Lパネル(鏡面)ハイクラスアクセント張り</div><div><div><input type="checkbox"/> 〈シャインウッドホワイト〉 + 〈ウッドグレインダーク〉 <input type="checkbox"/> 〈シャインウッドホワイト〉 + 〈ウッドグレインライト〉 <input type="checkbox"/> 〈ウッドグレインライト〉 + 〈ウッドグレインダーク〉</div><div><input type="checkbox"/> 〈ウッドグレインライト〉 + 〈シャインウッドホワイト〉 <input type="checkbox"/> 〈ウッドグレインダーク〉 + 〈ウッドグレインライト〉 <input type="checkbox"/> 〈ウッドグレインダーク〉 + 〈シャインウッドホワイト〉</div><div><input type="checkbox"/> 〈クリエパール〉 + 〈クリエモカ〉 <input type="checkbox"/> 〈クリエパール〉 + 〈クリエダーク〉 <input type="checkbox"/> 〈クリエモカ〉 + 〈クリエパール〉 <input type="checkbox"/> 〈クリエダーク〉 + 〈クリエパール〉</div></div></div><div><div>● ベースパネル</div><div><div>Lパネル(鏡面) <input type="checkbox"/> 〈ホワイト〉</div><div>Lパネル(EB) <input type="checkbox"/> 〈ホワイト〉</div></div></div></div></div>																			
浴槽 ▼ P.74 S	<div><div>● 浴槽形状</div><div><div><input type="checkbox"/> ワイド浴槽 <input type="checkbox"/> エコベンチ浴槽</div><div><input type="checkbox"/> ストレートライン浴槽 <input type="checkbox"/> ラウンドライン浴槽</div><div><input type="checkbox"/> アーチライン浴槽</div></div><div><div>● 材質・カラー</div><div><input type="checkbox"/> クレリアパール〈ホワイト〉</div></div><div></div></div>					<div><div>● クレリアパール</div><div><div><input type="checkbox"/> 〈ベージュ〉 <input type="checkbox"/> 〈ブラック〉 <input type="checkbox"/> 〈グリーン〉 <input type="checkbox"/> 〈ピンク〉</div></div></div>																			
天井 ▼ P.77	<div><div><input type="checkbox"/> 平天井〈廻し縁付〉 [天井高2025・壁高2000]</div></div>					<div><div>● サーマバスSを選択の場合</div><div><div><input type="checkbox"/> 保温フタ用組フタフック〈メタル調〉</div><div><input type="checkbox"/> 3点式組フタフック〈ホワイト〉</div><div><input type="checkbox"/> 3点式組フタフック〈メタル調〉</div></div></div>					<div><div>● サーマバスSなしを選択の場合</div><div><div><div>フロフタ <input type="checkbox"/> 組フタ <input type="checkbox"/> 巻フタ</div><div>フロフタフック <input type="checkbox"/> 組フタフック〈ホワイト〉 <input type="checkbox"/> 組フタフック〈メタル調〉 <input type="checkbox"/> 巻フタフック <input type="checkbox"/> 3点式組フタフック〈ホワイト〉 <input type="checkbox"/> 3点式組フタフック〈メタル調〉</div></div></div></div>														
換気設備 ▼ P.77	<div><div><input type="checkbox"/> なし</div></div>					<div><div>● 換気扇</div><div><div><div><input type="checkbox"/> 換気グリル</div></div><div><div><div><input type="checkbox"/> 天井換気扇 <input type="checkbox"/> 24 天井換気扇</div></div></div></div></div>					<div><div>● 換気乾燥暖房機</div><div><div><div><input type="checkbox"/> 24 100V 換気乾燥暖房機 <input type="checkbox"/> 24 100V プラズマクラスター搭載換気乾燥暖房機 <input type="checkbox"/> 24 200V 換気乾燥暖房機 <input type="checkbox"/> 24 200V プラズマクラスター搭載換気乾燥暖房機</div></div></div></div>					<div><div>● 換気扇 2室・3室タイプ</div><div><div><input type="checkbox"/> 2室天井換気扇 <input type="checkbox"/> 3室天井換気扇</div></div><div>● 換気乾燥暖房機 2室・3室タイプ</div><div><div><input type="checkbox"/> 24 2室換気乾燥暖房機 <input type="checkbox"/> 24 3室換気乾燥暖房機</div></div><div><div><input type="checkbox"/> 24 温水式ミスト換気乾燥暖房機</div></div><div>プラスオプション <input type="checkbox"/> ランドリーパイプ</div></div>									

標準仕様		チェンジ・プラスオプション	
ドア P.78	<input type="checkbox"/> 折り戸 (800W×2000H) 〈ホワイト〉 	● キレイドア ● 開き戸 <input type="checkbox"/> 800W×2000H 〈ホワイト〉 <input type="checkbox"/> 800W×2000H 〈ブラック〉 <input type="checkbox"/> 800W×2000H 〈シルバー〉 <input type="checkbox"/> 800W×1900H 〈ホワイト〉 <input type="checkbox"/> 700W×2000H 〈ホワイト〉 <input type="checkbox"/> 700W×1900H 〈ホワイト〉 <input type="checkbox"/> 800W×2000H [強化ガラス] 〈ホワイト〉 <input type="checkbox"/> 800W×2000H [強化ガラス] 〈ブラック〉 <input type="checkbox"/> 800W×2000H [強化ガラス] 〈シルバー〉 ● 2枚引き戸 <input type="checkbox"/> 800W×2000H 〈ホワイト〉 <input type="checkbox"/> 1000W×2000H 〈ホワイト〉	
	● 浴槽側水栓 <input type="checkbox"/> なし		
水栓 P.80	● 洗い場側水栓 <input type="checkbox"/> なし	<input type="checkbox"/> ツーハンドル デッキ水栓 (アステシア) <input type="checkbox"/> ツーハンドル デッキ水栓 (ミーティス) <input type="checkbox"/> デッキ 定量止水 サーモ水栓 <input type="checkbox"/> ツーハンドル 壁付水栓 (アステシア) <input type="checkbox"/> ツーハンドル 壁付水栓 (ミーティス) <input type="checkbox"/> 壁付 定量止水 サーモ水栓 <input type="checkbox"/> シングル レバー デッキ水栓	
	<input type="checkbox"/> ツーハンドル デッキ水栓 (アステシア) <input type="checkbox"/> ツーハンドル デッキ水栓 (ミーティス) <input type="checkbox"/> デッキ 定量止水 サーモ水栓 <input type="checkbox"/> ツーハンドル 壁付水栓 (アステシア) <input type="checkbox"/> ツーハンドル 壁付水栓 (ミーティス) <input type="checkbox"/> 壁付 定量止水 サーモ水栓 <input type="checkbox"/> シングル レバー デッキ水栓	<input type="checkbox"/> ツーハンドル デッキ水栓 (アステシア) <input type="checkbox"/> ツーハンドル デッキ水栓 (ミーティス) <input type="checkbox"/> デッキ 定量止水 サーモ水栓 <input type="checkbox"/> ツーハンドル 壁付水栓 (アステシア) <input type="checkbox"/> ツーハンドル 壁付水栓 (ミーティス) <input type="checkbox"/> 壁付 定量止水 サーモ水栓 <input type="checkbox"/> シングル レバー デッキ水栓	
シャワー・シャワーフック等 P.81	● シャワーヘッド <input type="checkbox"/> エコフルシャワー (ホワイト) <input type="checkbox"/> シャワーフック (ホワイト)	● シャワーヘッド <input type="checkbox"/> エコフルシャワー (ホワイト) <input type="checkbox"/> シャワーフック (ホワイト)	
	● シャワーフック・スライドフック付握りバー <input type="checkbox"/> シャワーフック (ホワイト)	● シャワーフック・スライドフック付握りバー <input type="checkbox"/> シャワーフック (ホワイト)	
カウンター P.82	<input type="checkbox"/> エコフルシャワー (ホワイト) <input type="checkbox"/> シャワーフック (ホワイト)	<input type="checkbox"/> エコフルシャワー (ホワイト) <input type="checkbox"/> シャワーフック (ホワイト)	
	<input type="checkbox"/> シャワーフック (ホワイト)	<input type="checkbox"/> シャワーフック (ホワイト)	
照明 P.83	<input type="checkbox"/> エコフルシャワー (ホワイト) <input type="checkbox"/> シャワーフック (ホワイト)	<input type="checkbox"/> エコフルシャワー (ホワイト) <input type="checkbox"/> シャワーフック (ホワイト)	
	<input type="checkbox"/> シャワーフック (ホワイト)	<input type="checkbox"/> シャワーフック (ホワイト)	
ミラー P.84	<input type="checkbox"/> エコフルシャワー (ホワイト) <input type="checkbox"/> シャワーフック (ホワイト)	<input type="checkbox"/> エコフルシャワー (ホワイト) <input type="checkbox"/> シャワーフック (ホワイト)	
	<input type="checkbox"/> シャワーフック (ホワイト)	<input type="checkbox"/> シャワーフック (ホワイト)	
収納ミラー P.85	<input type="checkbox"/> エコフルシャワー (ホワイト) <input type="checkbox"/> シャワーフック (ホワイト)	<input type="checkbox"/> エコフルシャワー (ホワイト) <input type="checkbox"/> シャワーフック (ホワイト)	
	<input type="checkbox"/> シャワーフック (ホワイト)	<input type="checkbox"/> シャワーフック (ホワイト)	
タオル掛 P.85	<input type="checkbox"/> エコフルシャワー (ホワイト) <input type="checkbox"/> シャワーフック (ホワイト)	<input type="checkbox"/> エコフルシャワー (ホワイト) <input type="checkbox"/> シャワーフック (ホワイト)	
	<input type="checkbox"/> シャワーフック (ホワイト)	<input type="checkbox"/> シャワーフック (ホワイト)	
洗面台 P.86	<input type="checkbox"/> エコフルシャワー (ホワイト) <input type="checkbox"/> シャワーフック (ホワイト)	<input type="checkbox"/> エコフルシャワー (ホワイト) <input type="checkbox"/> シャワーフック (ホワイト)	
	<input type="checkbox"/> シャワーフック (ホワイト)	<input type="checkbox"/> シャワーフック (ホワイト)	
取付オプション P.88	<input type="checkbox"/> エコフルシャワー (ホワイト) <input type="checkbox"/> シャワーフック (ホワイト)	<input type="checkbox"/> エコフルシャワー (ホワイト) <input type="checkbox"/> シャワーフック (ホワイト)	
	<input type="checkbox"/> シャワーフック (ホワイト)	<input type="checkbox"/> シャワーフック (ホワイト)	
浴室テレビ P.96	<input type="checkbox"/> エコフルシャワー (ホワイト) <input type="checkbox"/> シャワーフック (ホワイト)	<input type="checkbox"/> エコフルシャワー (ホワイト) <input type="checkbox"/> シャワーフック (ホワイト)	
	<input type="checkbox"/> シャワーフック (ホワイト)	<input type="checkbox"/> シャワーフック (ホワイト)	

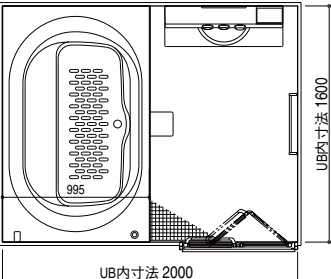
サイズ・タイプ・ドア位置

サイズ

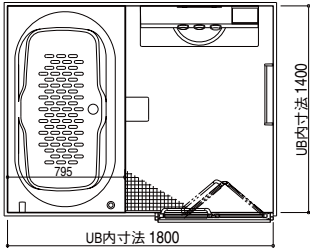
1620サイズ (1600mm×2000mm)
[UB据付必要寸法1660*mm×2060mm]
<ワイド浴槽以外の場合>



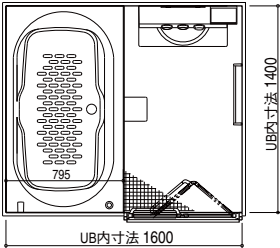
1620サイズ (1600mm×2000mm)
[UB据付必要寸法1660*mm×2060mm]
<ワイド浴槽の場合>



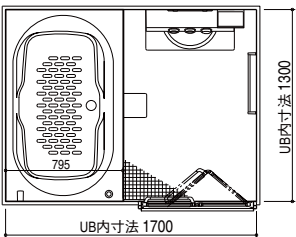
1418サイズ (1400mm×1800mm)
[UB据付必要寸法1460*mm×1860mm]



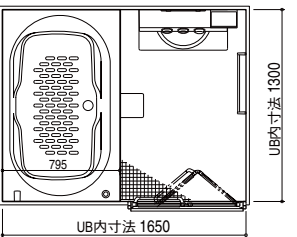
1416サイズ (1400mm×1600mm)
[UB据付必要寸法1460*mm×1660mm]



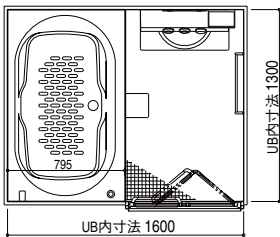
1317サイズ (1300mm×1700mm)
[UB据付必要寸法1360*mm×1760mm]



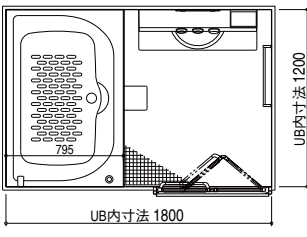
W1316サイズ (1300mm×1650mm)
[UB据付必要寸法1360*mm×1710mm]



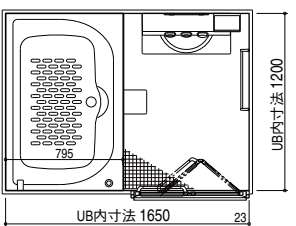
1316サイズ (1300mm×1600mm)
[UB据付必要寸法1360*mm×1660mm]



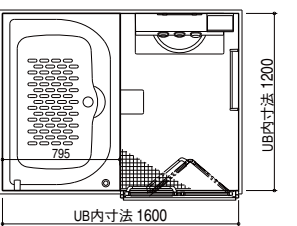
1218サイズ (1200mm×1800mm)
[UB据付必要寸法1260*mm×1860mm]



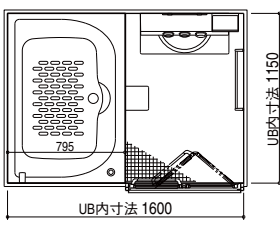
W1216サイズ (1200mm×1650mm)
[UB据付必要寸法1260*mm×1710mm]



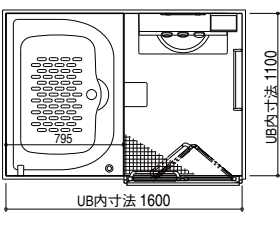
1216サイズ (1200mm×1600mm)
[UB据付必要寸法1260*mm×1660mm]



S1216サイズ (1150mm×1600mm)
[UB据付必要寸法1210*mm×1660mm]



1116サイズ (1100mm×1600mm)
[UB据付必要寸法1160*mm×1660mm]



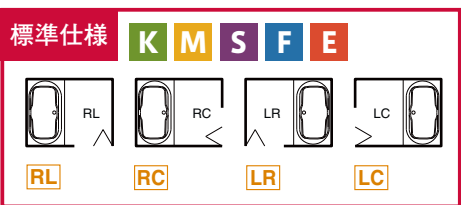
※ 給水給湯配管がB面壁貫通金具仕様の場合は、システムバスルームの壁裏に給水給湯配管を通す為、UB据付必要寸法が変わります。詳細はP.88をご参照ください。

タイプ

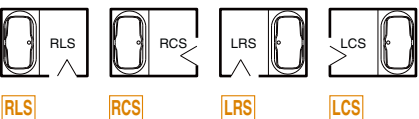
タイプ	K	M	S	F	E
サイズ					
1620	¥1,473,000 (税込¥1,546,650)	¥1,374,000 (税込¥1,442,700)	¥1,354,000 (税込¥1,421,700)	—	—
1418	¥1,193,000 (税込¥1,252,650)	¥1,094,000 (税込¥1,148,700)	¥1,074,000 (税込¥1,127,700)	¥1,023,000 (税込¥1,074,150)	¥971,000 (税込¥1,019,550)
1416	¥1,153,000 (税込¥1,210,650)	¥1,054,000 (税込¥1,106,700)	¥1,034,000 (税込¥1,085,700)	¥983,000 (税込¥1,032,150)	¥931,000 (税込¥977,550)
1317	¥1,111,000 (税込¥1,166,550)	¥1,012,000 (税込¥1,062,600)	¥993,000 (税込¥1,042,650)	¥941,000 (税込¥988,050)	¥890,000 (税込¥934,500)
W1316	¥1,098,000 (税込¥1,152,900)	¥999,000 (税込¥1,048,950)	¥980,000 (税込¥1,029,000)	¥928,000 (税込¥974,400)	¥877,000 (税込¥920,850)
1316	¥1,098,000 (税込¥1,152,900)	¥999,000 (税込¥1,048,950)	¥980,000 (税込¥1,029,000)	¥928,000 (税込¥974,400)	¥877,000 (税込¥920,850)
1218	¥1,085,000 (税込¥1,139,250)	¥986,000 (税込¥1,035,300)	¥966,000 (税込¥1,014,300)	¥915,000 (税込¥960,750)	¥863,000 (税込¥906,150)
W1216	¥1,045,000 (税込¥1,097,250)	¥946,000 (税込¥993,300)	¥926,000 (税込¥972,300)	¥875,000 (税込¥918,750)	¥823,000 (税込¥864,150)
1216	¥1,045,000 (税込¥1,097,250)	¥946,000 (税込¥993,300)	¥926,000 (税込¥972,300)	¥875,000 (税込¥918,750)	¥823,000 (税込¥864,150)
S1216	¥1,015,000 (税込¥1,065,750)	¥916,000 (税込¥961,600)	¥896,000 (税込¥940,800)	¥845,000 (税込¥887,250)	¥793,000 (税込¥832,650)
1116	¥978,000 (税込¥1,026,900)	¥879,000 (税込¥922,950)	¥859,000 (税込¥901,950)	¥808,000 (税込¥848,400)	¥756,000 (税込¥793,800)

※ 寒冷地仕様価格は、上記価格の ¥5,000 (税込¥5,250) です。

ドア位置 (プランバリエーション)



ドア位置100mm移動



ドア位置	K	M	S	F	E
RL RC LR LC	標準仕様				
RLS RCS LRS LCS	¥9,000 (税込¥9,450)				

※ バスルームサイズとドアによっては、ドア位置が移動できない場合があります。詳細はP.79をご参照ください。

床・排水口

床

標準仕様

K M S F E




1E 単色〈ホワイト/N86〉



1C 単色〈ベージュ/Y71〉




1A 単色〈グレー/U61〉




1F 加飾〈グラニットライトグレー/FG105〉



1D 加飾〈グラニットライトブラウン/FG108〉




1B 加飾〈グラニットグレー/FG101〉



2E 単色〈ホワイト/N86〉



2C 単色〈ベージュ/Y71〉



2A 単色〈グレー/U61〉

床	K M S F E
1E キレイサーモフロア 単色〈ホワイト/N86〉	標準仕様
1C キレイサーモフロア 単色〈ベージュ/Y71〉	± ¥0
1A キレイサーモフロア 単色〈グレー/U61〉	
1F キレイサーモフロア 加飾〈グラニットライトグレー/FG105〉	
1D キレイサーモフロア 加飾〈グラニットライトブラウン/FG108〉	¥20,000 (税込+¥21,000)
1B キレイサーモフロア 加飾〈グラニットグレー/FG101〉	
2E 単色〈ホワイト/N86〉	
2C 単色〈ベージュ/Y71〉	¥30,000 (税込+¥31,500)
2A 単色〈グレー/U61〉	

排水口

標準仕様

K M S F E



くるりんポイ排水口

サイズ・床等を選択
K・M・S・F・E
セレクトガイド(お客さま用)

壁パネル

Lパネル全面張り〈主なカラーバリエーション〉

●Lパネル(鏡面)



マーブルホワイト



マーブルブラック



グラニトボーダーホワイト



ポテチーノベージュ



ウッドグレインダーク



ウッドグレインライト



シャインウッドホワイト



ラウンドラインホワイト



グリーンストライプ



ピンクストライプ



グリジオセラドン



テオブロストーン



シャンパーニュ



ミントグリーン

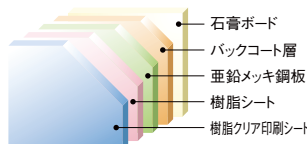


ガーネットレッド

●Lパネル(鏡面)

透明感のある、艶やかな壁パネルです。上質で清潔感のあるバスルームを演出します。

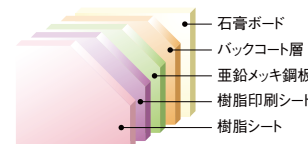
Lパネル(鏡面)構造



●Lパネル(HT)

自然な素材感や重厚感を感じさせる、ツヤのないマットな壁パネルです。落ち着いた色のあるバスルームに。

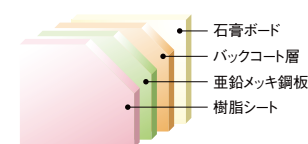
Lパネル(HT)構造




●Lパネル(EB)

布地のようなテクスチャが入っていて、やわらかな雰囲気を感じさせるツヤのない壁パネルです。

Lパネル(EB)構造



●Lパネル(HT)



サンドストーンベージュ



サンドストーングレー



クリエパール



クリエモカ



クリエダーク

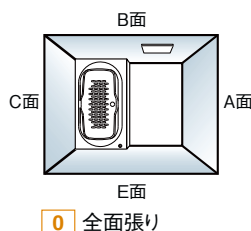


オンダガタライト

Lパネル全面張り 壁パネルを4面ともすべて同一色で揃えたタイプです。バスルームに統一感が出て、落ち着いた雰囲気をもたらします。

標準仕様

K M S F E



● (鏡面)




4X 〈マーブルホワイト/HN441〉



4W 〈マーブルブラック/HN442〉※A



6H 〈グラニトボーダーホワイト/HN451〉



6J 〈ボテチーノベージュ/HN461〉



6K 〈ウッドグレインダーク/HN641〉※A



8Y 〈ウッドグレインライト/HN642〉



8X 〈シャインウッドホワイト/HN651〉



2C 〈ラウンドラインホワイト/HN151〉



4Y 〈グリーンストライプ/HN171〉



4Z 〈ピンクストライプ/HN172〉



AM 〈グリジオセラドン/HN481〉



AN 〈テオプロストーン/HN491〉※A



8V 〈シャンパーニュ/HN173〉




8W 〈ミントグリーン/HN174〉



AP 〈ガーネットレッド/HN181〉※A

● (HT)



3S 〈サンドストーンベージュ/HT212〉※A




3T 〈サンドストーングレー/HT211〉※A



BH 〈クリエペール/HT311〉※A



BJ 〈クリエモカ/HT312〉※A




BK 〈クリエダーク/HT313〉※A



BL 〈オンダガタライト/HT241〉※A

● (EB)



AA 〈ホワイト/LE701〉

L/パネル全面張り		K	M	S	F	E	
鏡面	25	〈ホワイト/HN301〉					標準仕様
	4X	〈マーブルホワイト/HN441〉					❖ ¥10,000 (税込+¥10,500)
	4W	〈マーブルブラック/HN442〉※A					
	6H	〈グラニトボーダーホワイト/HN451〉					
	6J	〈ボテチーノベージュ/HN461〉					
	6K	〈ウッドグレインダーク/HN641〉※A					
	8Y	〈ウッドグレインライト/HN642〉					
	8X	〈シャインウッドホワイト/HN651〉					
	2C	〈ラウンドラインホワイト/HN151〉					
	4Y	〈グリーンストライプ/HN171〉					
	4Z	〈ピンクストライプ/HN172〉					
	AM	〈グリジオセラドン/HN481〉					
	AN	〈テオプロストーン/HN491〉※A					
	8V	〈シャンパーニュ/HN173〉					
	8W	〈ミントグリーン/HN174〉					
AP	〈ガーネットレッド/HN181〉※A						
HT	3S	〈サンドストーンベージュ/HT212〉※A					❖ ¥60,000 (税込+¥63,000)
	3T	〈サンドストーングレー/HT211〉※A					
	BH	〈クリエペール/HT311〉※A					
	BJ	〈クリエモカ/HT312〉※A					
	BK	〈クリエダーク/HT313〉※A					
EB	BL	〈オンダガタライト/HT241〉※A					
	AA	〈ホワイト/LE701〉					

※隣り合う壁パネルの接続部は柄にズレが生じます。

※A:照明限定壁パネルです。この壁柄を選択の場合、照明によってはバスルーム内の照度が足りなくなります。ダウンライト(LED)を追加、もしくは、バスルーム内の照度を確保できる照明を選択してください。(照明差額が発生します。)P.83を参照ください。

壁パネルを選択

K・M・S・F・E
セレクトガイド(お客さま用)

壁パネル

Lパネルハイクラスアクセント張り〈主なカラーバリエーション〉

●Lパネル(鏡面)



シャインウッドホワイト + ウッドグレイндーク



シャインウッドホワイト + ウッドグレインライト



ウッドグレインライト + ウッドグレイндーク



ウッドグレインライト + シャインウッドホワイト



ウッドグレイндーク + ウッドグレインライト



ウッドグレインドーク + シャインウッドホワイト

●Lパネル(HT)



クリエパール + クリエモカ



クリエパール + クリエダーク



クリエモカ + クリエパール

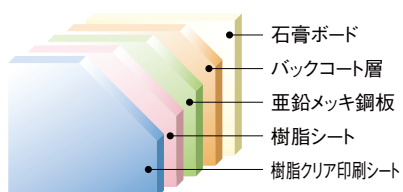


クリエダーク + クリエパール

●Lパネル(鏡面)

透明感のある、艶やかな壁パネルです。上質で清潔感のあるバスルームを演出します。

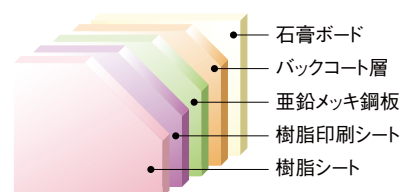
Lパネル(鏡面)構造



●Lパネル(HT)

自然な素材感や重厚感を感じさせる、ツヤのないマットな壁パネルです。落ち着いたバスルームに。

Lパネル(HT)構造



壁パネル

Lパネルアクセント張り(主なカラーバリエーション)

●Lパネル(鏡面) ※写真のベースパネルは鏡面パネル(ホワイト/HN301)です。



マーブルホワイト



マーブルブラック



グラニトボーダーホワイト



ポテチーノベージュ



ウッドグレインダーク



ウッドグレインライト



シャインウッドホワイト



ラウンドラインホワイト



グリーンストライプ



ピンクストライプ



グリジオセラドン



テオプロストーン



シャンパーニュ



ミントグリーン

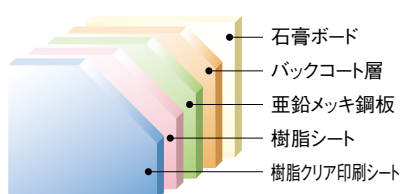


ガーネットレッド

●Lパネル(鏡面)

透明感のある、艶やかな壁パネルです。上質で清潔感のあるバスルームを演出します。

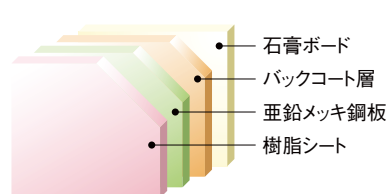
Lパネル(鏡面)構造



●Lパネル(EB)

布地のようなテクスチャが入っていて、やわらかな雰囲気を感じさせるツヤのない壁パネルです。

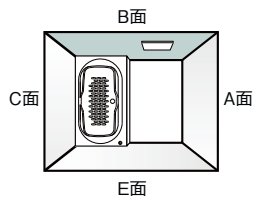
Lパネル(EB)構造



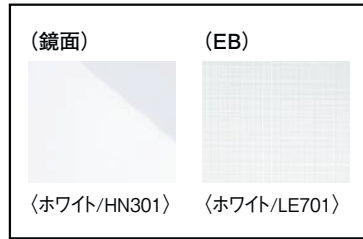
Ｌパネルアクセント張り 4面ある壁パネルのうち、B面（器具面）のパネルのみ異なる壁色をアクセントにしたバスルームです。

K M S F E

● ベースパネル



1 アクセント張り(B面)



● アクセントパネル：（鏡面）



<マーブルホワイト/HN441>

4P ベースパネルHN301の場合

9J ベースパネルLE701の場合



<マーブルブラック/HN442>

4N ベースパネルHN301の場合

9K ベースパネルLE701の場合



<グラニットボーダーホワイト/HN451>

7C ベースパネルHN301の場合

9L ベースパネルLE701の場合



<ポテチーノベージュ/HN461>

7F ベースパネルHN301の場合

9M ベースパネルLE701の場合



<ウッドグレインダーク/HN641>

8E ベースパネルHN301の場合

9N ベースパネルLE701の場合



<ウッドグレインライト/HN642>

9D ベースパネルHN301の場合

9W ベースパネルLE701の場合



<シャインウッドホワイト/HN651>

9C ベースパネルHN301の場合

9V ベースパネルLE701の場合



<ラウンドラインホワイト/HN151>

2J ベースパネルHN301の場合

9P ベースパネルLE701の場合



<グリーンストライプ/HN171>

4Q ベースパネルHN301の場合

9Q ベースパネルLE701の場合



<ピンクストライプ/HN172>

4R ベースパネルHN301の場合

9R ベースパネルLE701の場合



<グリジオセラドン/HN481>

AW ベースパネルHN301の場合

BE ベースパネルLE701の場合



<テオブロストーン/HN491>

AX ベースパネルHN301の場合

BF ベースパネルLE701の場合



<シャンパーニュ/HN173>

9A ベースパネルHN301の場合

9T ベースパネルLE701の場合



<ミントグリーン/HN174>

9B ベースパネルHN301の場合

9U ベースパネルLE701の場合



<ガーネットレッド/HN181>

AY ベースパネルHN301の場合

BG ベースパネルLE701の場合

Ｌパネルアクセント張り		K M S F E			
アクセントパネル	ベースパネル	鏡面（ホワイト/HN301）		EB（ホワイト/LE701）	
		鏡面	EB	鏡面	EB
鏡面	<マーブルホワイト/HN441>	4P		9J	
	<マーブルブラック/HN442>	4N		9K	
	<グラニットボーダーホワイト/HN451>	7C		9L	
	<ポテチーノベージュ/HN461>	7F		9M	
	<ウッドグレインダーク/HN641>	8E		9N	
	<ウッドグレインライト/HN642>	9D		9W	
	<シャインウッドホワイト/HN651>	9C		9V	
	<ラウンドラインホワイト/HN151>	2J	¥0	9P	¥50,000 (税込-¥52,500)
	<グリーンストライプ/HN171>	4Q		9Q	
	<ピンクストライプ/HN172>	4R		9R	
	<グリジオセラドン/HN481>	AW		BE	
	<テオブロストーン/HN491>	AX		BF	
	<シャンパーニュ/HN173>	9A		9T	
	<ミントグリーン/HN174>	9B		9U	
	<ガーネットレッド/HN181>	AY		BG	

※隣り合う壁パネルの接続部は柄にズレが生じます。

※A:照明限定壁パネルです。この壁柄を選択の場合、照明によってはバスルーム内の照明が足りなくなります。ダウンライト(LED)を追加、もしくは、バスルーム内の照明を確保できる照明を選択してください。P.83を参照ください。

壁パネルを選択

K・M・S・F・E
セレクトガイドの見方（お客さま用）

壁パネル

Lパネルアクセント張り(主なカラーバリエーション)

●Lパネル(HT) ※写真のベースパネルは鏡面パネル(ホワイト/HN301)です。



サンドストーンベージュ



サンドストーングレー



クリエパール



クリエモカ



クリエダーク



オンダガタライト

●Lパネル(EB) ※写真のベースパネルはEBパネル(ホワイト/LE701)です。



ピンク



グリーン

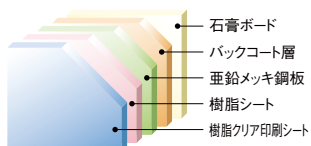


ブルー

●Lパネル(鏡面)

透明感のある、艶やかな壁パネルです。上質で清潔感のあるバスルームを演出します。

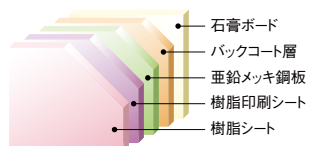
Lパネル(鏡面)構造



●Lパネル(HT)

自然な素材感や重厚感を感じさせる、ツヤのないマットな壁パネルです。落ち着いた雰囲気のあるバスルームに。

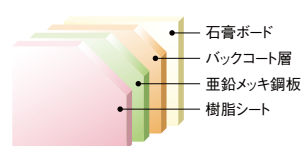
Lパネル(HT)構造



●Lパネル(EB)

布地のようなテクスチャが入っていて、やわらかな雰囲気を感じさせるツヤのない壁パネルです。

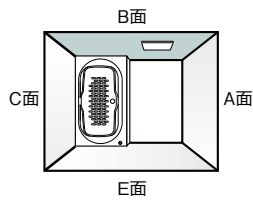
Lパネル(EB)構造



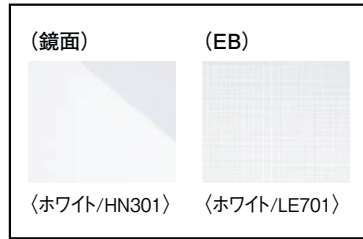
Lパネルアクセント張り 4面ある壁パネルのうち、B面(器具面)のパネルのみ異なる壁色をアクセントにしたバスルームです。

K M S F E

● ベースパネル



1 アクセント張り(B面)



〈ホワイト/HN301〉

〈ホワイト/LE701〉

● アクセントパネル：(HT)



〈サンドストーンベージュ/HT212〉

4U ベースパネルHN301の場合

9X ベースパネルLE701の場合



〈サンドストーングレー/HT211〉

4V ベースパネルHN301の場合

9Y ベースパネルLE701の場合



〈クリエパール/HT311〉

BY ベースパネルHN301の場合

CJ ベースパネルLE701の場合



〈クリエモカ/HT312〉

BZ ベースパネルHN301の場合

CK ベースパネルLE701の場合



〈クリエダーク/HT313〉※A

CA ベースパネルHN301の場合

CL ベースパネルLE701の場合



〈オンダガタライト/HT241〉

CB ベースパネルHN301の場合


CM ベースパネルLE701の場合

● アクセントパネル：(EB)



〈ピンク/LE703〉

AF ベースパネルLE701の場合



〈グリーン/LE704〉

AG ベースパネルLE701の場合



〈ブルー/LE705〉

AH ベースパネルLE701の場合

Lパネルアクセント張り		K M S F E			
アクセントパネル	ベースパネル	鏡面〈ホワイト/HN301〉		EB〈ホワイト/LE701〉	
		鏡面〈ホワイト/HN301〉		EB〈ホワイト/LE701〉	
H T	〈サンドストーンベージュ/HT212〉	4U	¥0	9X	¥50,000 (税込-¥52,500)
	〈サンドストーングレー/HT211〉	4V		9Y	
	〈クリエパール/HT311〉	BY		CJ	
	〈クリエモカ/HT312〉	BZ		CK	
	〈クリエダーク/HT313〉※A	CA※A		CL※A	
	〈オンダガタライト/HT241〉	CB		CM	
E B	〈ピンク/LE703〉	—		AF	¥60,000 (税込-¥63,000)
	〈グリーン/LE704〉			AG	
	〈ブルー/LE705〉			AH	

※隣り合う壁パネルの接続部は柄にズレが生じます。

※A:照明限定壁パネルです。この壁柄を選択の場合、照明によってはバスルーム内の照度が足りなくなります。ダウンライト(LED)を追加、もしくは、バスルーム内の照度を確保できる照明を選択してください。P.83を参照ください。

壁
パ
ネ
ル
を
選
択

K
・
M
・
S
・
F
・
E
セ
レ
ク
ト
ガ
イ
ド
(お
客
さ
ま
用)

浴槽

浴槽形状

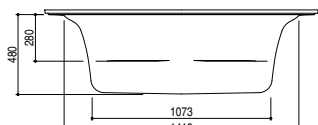
● 1620サイズ

標準仕様

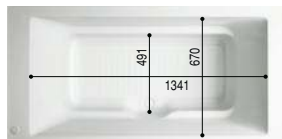
K M S



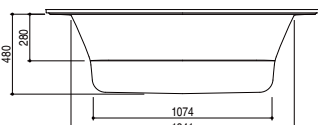
ラウンドライン浴槽




浴槽容量(満水):297L 浴槽容量(水位70%):189L



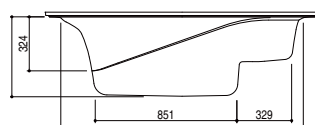
ストレートライン浴槽



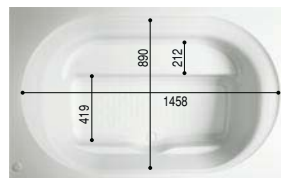
浴槽容量(満水):300L 浴槽容量(水位70%):186L



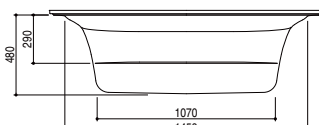
エコベンチ浴槽



浴槽容量(満水):260L 浴槽容量(水位70%):157L



ワイド浴槽

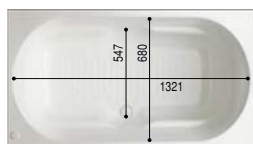


浴槽容量(満水):322L 浴槽容量(水位70%):193L

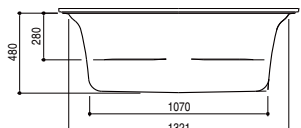
● 1418・1416サイズ

標準仕様

K M S F E



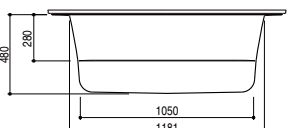
ラウンドライン浴槽



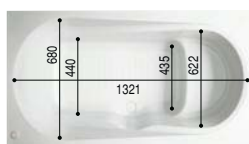
浴槽容量(満水):290L 浴槽容量(水位70%):187L



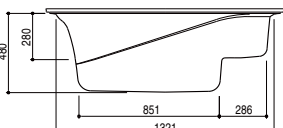
ストレートライン浴槽



浴槽容量(満水):280L 浴槽容量(水位70%):178L



エコベンチ浴槽




浴槽容量(満水):251L 浴槽容量(水位70%):153L

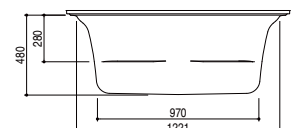
● 1317・W1316・1316サイズ

標準仕様

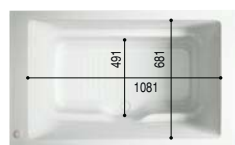
K M S F E



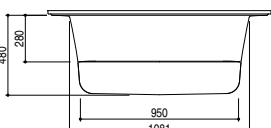
ラウンドライン浴槽



浴槽容量(満水):264L 浴槽容量(水位70%):169L



ストレートライン浴槽

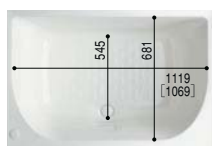


浴槽容量(満水):255L 浴槽容量(水位70%):162L

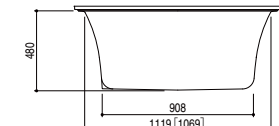
● 1218・W1216・1216・S1216サイズ

標準仕様

K M S F E



アーチライン浴槽




浴槽容量(満水):255L[242L] 浴槽容量(水位70%):164L[155L]
※[]はS1216の場合です。

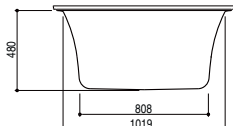
● 1116サイズ

標準仕様

K M S F E



アーチライン浴槽



浴槽容量(満水):229L 浴槽容量(水位70%):146L

浴槽材質・カラー

●クレリアパール **モレイ浴槽** 艶やかなきらめきが、美しさを引き立たせる人造大理石浴槽。

標準仕様

K M S F E



〈ホワイト/KW1〉



〈ベージュ/KY1〉



〈ブラック/KN1〉



〈グリーン/KG1〉



〈ピンク/KP1〉


浴槽材質・カラー		浴槽形状					<div><div>KMS</div><div>FEE</div></div>
		1620				1218・W1216・1216・S1216・1116	
		1418・1416					
		1317・W1316・1316					
		ワイド浴槽	エコベンチ浴槽	スレートライン浴槽	ラウンドライン浴槽	アーチライン浴槽	
クレリアパール	〈ホワイト/KW1〉	EF	DF	CF	BF 標準仕様	AF 標準仕様	<div>± ¥0</div>
	〈ベージュ/KY1〉	EG	DG	CG	BG	AG	
	〈ブラック/KN1〉	EH	DH	CH	BH	AH	
	〈グリーン/KG1〉	EJ	DJ	CJ	BJ	AJ	
	〈ピンク/KP1〉	EK	DK	CK	BK	AK	

※1620サイズはK/M/Sタイプのみとなります。

浴槽排水栓

標準仕様

K M S F E



2 プッシュワンウェイ排水栓 (ホワイト)



3 プッシュワンウェイ排水栓 (メタル調)

浴槽排水栓	K M S F E
2 プッシュワンウェイ排水栓 (ホワイト)	標準仕様
3 プッシュワンウェイ排水栓 (メタル調)	¥5,000 (税込+¥5,250)

浴槽内握りバー

標準仕様

K M S F E

N なし



ワイド浴槽



ワイド浴槽



ストレートライン浴槽



ストレートライン浴槽



1 浴槽内握りバー (グレー)



2 浴槽内握りバー (メタル)

浴槽内握りバー	K M S F E	
	ワイド浴槽選択の場合	ワイド浴槽以外選択の場合
N 浴槽内握りバーなし	標準仕様	
1 浴槽内握りバー (グレー)	¥10,000 (税込+¥10,500)	
2 浴槽内握りバー (メタル)	¥47,000 (税込+¥49,350)	¥37,000 (税込+¥38,850)

※サポートバックには浴槽内握りバー (メタル) が含まれます。詳細はP.87を参照ください。

浴槽

サーモバスS

標準仕様 **K M S F E**

サーモバスS ●浴槽保温材 ●保温組フタ
●保温フタ用組フタフック(ホワイト)



A サーモバスS ※イメージ図です。

フロフタフック

H 保温フタ用組フタフック
(ホワイト)
FK-4/W91

●浴槽保温材なし
●フロフタなし
●フロフタフックなし



※イメージ図です。

N サーモバスS なし

サーモバスS	K M S F E
A サーモバスS あり	標準仕様
N サーモバスS なし	¥50,000 (税込+¥52,500)

※サーモバスSなしを選択した場合、フロフタ(組フタまたは巻フタ)を選択ください。
※サポートバックとサーモバスSなしは、同時選択できません。サポートバックの場合、専用のフロフタ/フロフタフックとなります。詳細はP.87を参照ください。

フロフタフック	K M S F E ※サーモバスSを選択の場合
H 保温フタ用組フタフック (ホワイト)	標準仕様
G 保温フタ用組フタフック (メタル調)	¥1,000 (税込+¥1,050)
F 3点式組フタフック (ホワイト)	¥2,500 (税込+¥2,625)
E 3点式組フタフック (メタル調)	¥5,000 (税込+¥5,250)

※1620サイズでストレートライン浴槽を選択する場合、組フタフックと各種浴槽側デッキ水栓は同時選択できません。(組フタに切欠きが無いため、プッシュワンウェイ排水栓と干渉します。)3点式組フタフック[F]または[E]をお選びください。

(注)フロフタフックは他の器具と併設できないことがあります。

フロフタ・フロフタフック ※サーモバスSなしを選択した場合のみ、選択してください。

●フロフタ



2 組フタ



1 巻フタ

フロフタ	K M S F E ※サーモバスSなしを選択の場合
	1620 1418・1416・1317・W1316・1316 1218・W1216・1216・S1216・1116
2 組フタ	¥20,000 (税込+¥21,000) ¥18,000 (税込+¥18,900) ¥16,000 (税込+¥16,800)
1 巻フタ	¥9,000 (税込+¥9,450) ¥7,000 (税込+¥7,350) ¥5,000 (税込+¥5,250)

※組フタを選択する場合、フロフタフック(組フタフックまたは3点式フロフタフック)を選択してください。

●フロフタフック



D 組フタフック
(ホワイト)
FK-1/W91 **C** 組フタフック
(メタル調)
FK-1/CH



B 巻フタフック
R122-K



F 3点式組フタフック(ホワイト)
FK-6/W91-SET



E 3点式組フタフック(メタル調)
FK-6/CH-SET

フロフタフック	K M S F E
	組フタ選択の場合 巻フタ選択の場合
D 組フタフック(ホワイト)	¥3,100 (税込+¥3,255) —
C 組フタフック(メタル調)	¥4,100 (税込+¥4,305) —
F 3点式組フタフック(ホワイト)	¥6,500 (税込+¥6,825) —
E 3点式組フタフック(メタル調)	¥9,000 (税込+¥9,450) —
B 巻フタフック	— ¥3,500 (税込+¥3,675)
N フロフタフックなし	— ¥0

※1620サイズでストレートライン浴槽を選択する場合、組フタフックと各種浴槽側デッキ水栓は同時選択できません。(組フタに切欠きが無いため、プッシュワンウェイ排水栓と干渉します。)3点式組フタフック[F]または[E]をお選びください。※巻フタフックはライトサポートバックと同時選択できません。

(注)フロフタフックは他の器具と併設できないことがあります。

天井・換気設備

天井

標準仕様 **K M S F E**



G0 平天井(廻し縁付)
[天井高2025: 壁高2000]

G2 平天井(廻し縁付)
[天井高2225: 壁高2200]

G9 平天井(廻し縁付)
[天井高1925: 壁高1900]



F0 平天井(廻し縁なし)
[天井高2005: 壁高2000]

F2 平天井(廻し縁なし)
[天井高2205: 壁高2200]

D9 平天井(廻し縁なし)
[天井高1905: 壁高1900]

天井	K M S F E
G0 平天井(廻し縁付) [天井高2025: 壁高2000]	標準仕様
G2 平天井(廻し縁付) [天井高2225: 壁高2200]	⬆️ ¥30,000 (税込+¥31,500)
G9 平天井(廻し縁付) [天井高1925: 壁高1900]	⬆️ ¥10,000 (税込+¥10,500)
F0 平天井(廻し縁なし) [天井高2005: 壁高2000]	⬆️ ¥0
F2 平天井(廻し縁なし) [天井高2205: 壁高2200]	⬆️ ¥30,000 (税込+¥31,500)
F9 平天井(廻し縁なし) [天井高1905: 壁高1900]	⬆️ ¥10,000 (税込+¥10,500)

※天井種・壁高によっては、照明やミラーなど取付けできない場合があります。各器具の注記をご確認ください。

換気設備

標準仕様 **K M S F E**

N なし



C 換気グリル
VG-100A(2)/458S

●換気扇



M 天井換気扇
UF-27A



U 24 天井換気扇
UF-28A

●換気乾燥暖房機



P 24 100V 換気乾燥暖房機
(ランドリーパイプ1本付)
UFD-110A



Q 24 100V プラズマクラスター搭載換気乾燥暖房機
(ランドリーパイプ1本付)
UFD-110PA




R 24 200V 換気乾燥暖房機
(ランドリーパイプ1本付)
UFD-210A



T 24 200V プラズマクラスター搭載換気乾燥暖房機
(ランドリーパイプ1本付)
UFD-210PA

●換気扇 2室・3室タイプ



D 2室天井換気扇
FY-24CPS7IN

E 3室天井換気扇
FY-24CPTS7IN



F 24 2室換気乾燥暖房機
(ランドリーパイプ1本付)
UFD-18A

G 24 3室換気乾燥暖房機
(ランドリーパイプ1本付)
UFD-13C

●温水式ミスト換気乾燥暖房機



H 24 温水式ミスト換気乾燥暖房機
(ランドリーパイプ1本付)
UFDW-110PMA

換気設備	K M S F E
N 換気設備なし	標準仕様
C 換気グリル	⬆️ ¥600 (税込+¥630)
M 天井換気扇	⬆️ ¥14,800 (税込+¥15,540)
U 24 天井換気扇	⬆️ ¥35,000 (税込+¥36,750)
P 24 100V 換気乾燥暖房機 (ランドリーパイプ1本付)	⬆️ ¥119,800 (税込+¥125,790)
Q 24 100V プラズマクラスター搭載換気乾燥暖房機 (ランドリーパイプ1本付)	⬆️ ¥144,800 (税込+¥152,040)
R 24 200V 換気乾燥暖房機 (ランドリーパイプ1本付)	⬆️ ¥160,800 (税込+¥168,840)
T 24 200V プラズマクラスター搭載換気乾燥暖房機 (ランドリーパイプ1本付)	⬆️ ¥185,800 (税込+¥195,090)
D 2室天井換気扇	⬆️ ¥32,000 (税込+¥33,600)
E 3室天井換気扇	⬆️ ¥51,000 (税込+¥53,550)
F 24 2室換気乾燥暖房機 (ランドリーパイプ1本付)	⬆️ ¥180,000 (税込+¥189,000)
G 24 3室換気乾燥暖房機 (ランドリーパイプ1本付)	⬆️ ¥184,000 (税込+¥193,200)
H 24 温水式ミスト換気乾燥暖房機 (ランドリーパイプ1本付)	⬆️ ¥246,800 (税込+¥259,140)

※1620サイズで電気式換気乾燥暖房機を選択する場合は、地域・断熱材の有無・窓など使用条件により影響を受けにくくするため、暖房能力に余裕のある200Vタイプをおすすめします。
※1317/W1316/1316/1218/W1216/1216/S1216/1116サイズでは各種電気式換気乾燥暖房機とリラクゼーション照明システム(スポットライト)は同時選択できません。
※温水式ミスト換気乾燥暖房機は、天井設置となります。
※温水式ミスト換気乾燥暖房機とキレイ鏡は同時選択できません。
※温水式ミスト換気乾燥暖房機を選択する場合、納まり上、仕様の組合せにより器具取付けできないことがあります。

24:常時換気機能付



プラズマクラスターロゴおよびプラズマクラスター、Plasmacluster はシャープ株式会社の登録商標です。

プラスオプション

ランドリーパイプ



品名	1620	1418・1416	1317・W1316・1316
A07 ランドリーパイプ (1本セット)	⬆️ ¥3,900 (税込+¥4,095) LAP-1582-W	⬆️ ¥3,400 (税込+¥3,570) LAP-1382-W	⬆️ ¥2,900 (税込+¥3,045) LAP-1282-W
	1218・W1216・1216	S1216	1116
	⬆️ ¥2,400 (税込+¥2,520) LAP-1182-W	⬆️ ¥2,400 (税込+¥2,520) LAP-1132-W	⬆️ ¥2,400 (税込+¥2,520) LAP-1082-W

浴槽・天井等を選択

K・M・S・F・E
セレクトガイド(お客さま用)

ドア

ドア

● 折り戸 キレイドア

標準仕様 **K M S F E**



G1 折り戸[11mm段差] (800W×2000H)
1 〈ホワイト〉
VDY-8002006 ㊦(73)/W



G1 折り戸[11mm段差] (800W×2000H)
2 〈ブラック〉
VDY-8002006 ㊦(73)/K



G1 折り戸[11mm段差] (800W×2000H)
3 〈シルバー〉
VDY-8002006 ㊦(73)/S1

G2 折り戸[11mm段差] (800W×1900H)
1 〈ホワイト〉
VDY-8001906 ㊦(73)/W

G3 折り戸[11mm段差] (800W×1800H)
1 〈ホワイト〉
VDY-8001806 ㊦(73)/W

G4 折り戸[11mm段差] (700W×2000H)
1 〈ホワイト〉
VDY-7002006 ㊦(73)/W

G5 折り戸[11mm段差] (700W×1900H)
1 〈ホワイト〉
VDY-7001906 ㊦(73)/W

G6 折り戸[11mm段差] (700W×1800H)
1 〈ホワイト〉
VDY-7001806 ㊦(73)/W

● 開き戸 キレイドア



J1 開き戸[11mm段差] (800W×2000H)
1 〈ホワイト〉
UDY-8002006U ㊦(29)/W-①



J1 開き戸[11mm段差] (800W×2000H)
2 〈ブラック〉
UDY-8002006U ㊦(29)/K-①



J1 開き戸[11mm段差] (800W×2000H)
3 〈シルバー〉
UDY-8002006U ㊦(29)/S1-①

J2 開き戸[11mm段差] (800W×1900H)
1 〈ホワイト〉
UDY-8001906U ㊦(29)/W-①

J4 開き戸[11mm段差] (700W×2000H)
1 〈ホワイト〉
UDY-7002006U ㊦(29)/W-①

J5 開き戸[11mm段差] (700W×1900H)
1 〈ホワイト〉
UDY-7001906U ㊦(29)/W-①

L1 開き戸[11mm段差]
(強化ガラス:透明) (800W×2000H)
1 〈ホワイト〉 **2** 〈ブラック〉 **3** 〈シルバー〉
UDY-8002006U ㊦(29) G/WT・KT・S1T-①

開き戸ハンドル ※開き戸・開き戸(強化ガラス)を選択した場合は開き戸ハンドルを選択してください。



開き戸ハンドル	開き戸〈ホワイト〉を 選択の場合	開き戸〈ブラック〉〈シルバー〉を 選択の場合	開き戸(強化ガラス)を 選択の場合
A 樹脂	㊦ ¥0		—
B サテン調	㊦ ¥15,000 (税込+¥15,750)		㊦ ¥0
C クロムメッキ	㊦ ¥25,000 (税込+¥26,250)		㊦ ¥10,000 (税込+¥10,500)
D プッシュプル	㊦ ¥7,000 (税込+¥7,350)	—	—

※樹脂ハンドルは本体と同色です。

● 2枚引き戸 キレイドア



Q7 2枚引き戸[4mm段差スロープ付き]
(1000W×2000H)
1 〈ホワイト〉
SDY-10002006 ㊦(36)/W

Q1 2枚引き戸[4mm段差スロープ付き]
(800W×2000H)
1 〈ホワイト〉
SDY-8002006 ㊦(36)/W

※写真は2枚引き戸[4mm段差スロープ付き]
(800W×2000H)です。

プラスオプション



ドア外タオル掛〈メタル調〉
開き戸の洗面室側に設置できる
使い勝手のよい、タオル掛をご用意
しています。
※折り戸/2枚引き戸とは同時選択できません。

ドア外タオル掛	開き戸(800W)の場合	開き戸(700W)の場合
A09 ドア外タオル掛 〈メタル調〉	㊦ ¥8,000 (税込+¥8,400) KF-61S(L650)-PU1	㊦ ¥7,800 (税込+¥8,190) KF-61S(L550)-PU1

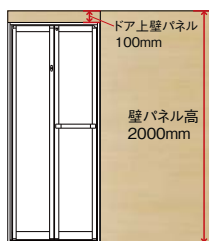
ドア	ドアカラー	<div><div>KMS</div><div>FEE</div></div>	ドア位置 (プランバリエーション) 対応																				壁高さ対応			有効 幅員				
			1620				1418・1218				1416・W1316・1316 W1216・1216				1317				S1216				1116				壁高さ 2200	壁高さ 2000	壁高さ 1900	
			RL LR	RC LC	RLS LRS	RCS LCS	RL LR	RC LC	RLS LRS	RCS LCS	RL LR	RC LC	RLS LRS	RCS LCS	RL LR	RC LC	RLS LRS	RCS LCS	RL LR	RC LC	RLS LRS	RCS LCS	RL LR	RC LC	RLS LRS					RCS LCS
G1 折り戸 [11mm段差] (800W×2000H)	1 〈ホワイト/W〉	標準仕様																												
	2 〈ブラック/K〉	¥0																												
	3 〈シルバー/S1〉																													
G2 折り戸 [11mm段差] (800W×1900H)	1 〈ホワイト/W〉	¥0																												
G3 折り戸 [11mm段差] (800W×1800H)	1 〈ホワイト/W〉	¥10,000 (税込+¥10,500)																												
G4 折り戸 [11mm段差] (700W×2000H)	1 〈ホワイト/W〉	¥0																												
G5 折り戸 [11mm段差] (700W×1900H)	1 〈ホワイト/W〉	¥0																												
G6 折り戸 [11mm段差] (700W×1800H)	1 〈ホワイト/W〉	¥10,000 (税込+¥10,500)																												
J1 開き戸 [11mm段差] (800W×2000H)	1 〈ホワイト/W〉	¥35,000 (税込+¥36,750)																												
	2 〈ブラック/K〉																													
	3 〈シルバー/S1〉																													
J2 開き戸 [11mm段差] (800W×1900H)	1 〈ホワイト/W〉	¥35,000 (税込+¥36,750)																												
J4 開き戸 [11mm段差] (700W×2000H)	1 〈ホワイト/W〉	¥35,000 (税込+¥36,750)																												
J5 開き戸 [11mm段差] (700W×1900H)	1 〈ホワイト/W〉	¥35,000 (税込+¥36,750)																												
L1 開き戸 [11mm段差] (強化ガラス:透明) (800W×2000H)	1 〈ホワイト/W〉	¥150,000 (税込+¥157,500)																												
	2 〈ブラック/K〉																													
	3 〈シルバー/S1〉																													
Q7 2枚引き戸 [4mm段差スロープ付き] (1000W×2000H)	1 〈ホワイト/W〉	¥125,000 (税込+¥131,250)																												
Q1 2枚引き戸 [4mm段差スロープ付き] (800W×2000H)	1 〈ホワイト/W〉	¥115,000 (税込+¥120,750)																												

※○:対応可能 —:対応不可
 ※開き戸・開き戸(強化ガラス)の品番について ①ドアハンドル 樹脂ホワイト:LH-W、樹脂ブラック:LH-K、樹脂シルバー、LH-S1、サテン調:LH-SAS、クロムメッキ:LH-SCR、ブッシュプル:PH-W
 ※開き戸/折り戸/2枚引き戸の面材は樹脂(半透明)、開き戸(強化ガラス)の面材は強化ガラス(透明)になります。

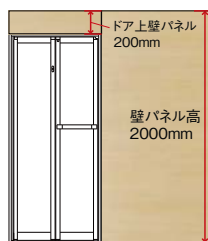
ドア高さ ※イラストは壁パネル高2,000mmの場合となります。



ドア高さ :2,000mmの場合
 ※標準仕様のドア高さです。

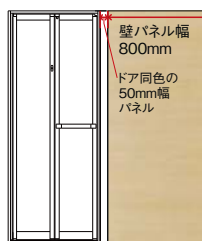


ドア高さ :1,900mmの場合
 ※洗面室の天井が低い場合などに対応します。

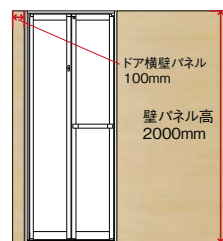


ドア高さ :1,800mmの場合
 ※洗面室の天井が低い場合などに対応します。

ドア幅・ドア位置 ※イラストは壁パネル高2,000mmの場合となります。



※W1316/W1216のRL/LRで800Wのドアの場合、およびW1316/W1216のRLS/LRSで折り戸700W/開き戸700Wの場合、戸先側にドア枠と同色の50mm幅パネルが付きま。



※ドア100mm移動の場合、吊り元側に100mmの壁パネルが付きま。

水栓・シャワー

浴槽側水栓

標準仕様

K M S F E

NN なし



AB ツーハンドルデッキ水栓(アステシア)
BF-7093C-PU3
[BF-7093C-U-PU3]



AC ツーハンドルデッキ水栓(ミーツ)
BF-M093C-PU
[BF-M093C-U-PU]



AG デッキ定量止水サーモ水栓
KM297JGIN3
[KM297JGIN3]



BB ツーハンドル壁付水栓(アステシア)
BF-7405-PU
[BF-7405-U-PU]



BC ツーハンドル壁付水栓(ミーツ)
BF-M405-PU
[BF-M405-U-PU]



BD 壁付定量止水サーモ水栓
BF-7340T(220)-PU1
[BF-7340TN(220)-PU1]



AF シングルレバー デッキ水栓
BF-HB420SX-PU4
[BF-HB420SXN-PU4]

浴槽側水栓	K M S F E	
	1620	1620以外
NN 浴槽側水栓なし	標準仕様	
AB ツーハンドルデッキ水栓(アステシア)	¥46,600(税込+¥48,930) ¥46,600(税込+¥48,930)	—
AC ツーハンドルデッキ水栓(ミーツ)	¥34,800(税込+¥36,540) ¥34,800(税込+¥36,540)	—
AG デッキ定量止水サーモ水栓	¥98,000(税込+¥102,900) ¥99,900(税込+¥104,895)	—
BB ツーハンドル壁付水栓(アステシア)	—	¥17,000(税込+¥17,850) ¥17,000(税込+¥17,850)
BC ツーハンドル壁付水栓(ミーツ)	—	¥13,700(税込+¥14,385) ¥13,700(税込+¥14,385)
BD 壁付定量止水サーモ水栓	—	¥68,000(税込+¥71,400) ¥71,300(税込+¥74,865)
AF シングルレバー デッキ水栓	—	¥36,000(税込+¥37,800) ¥36,000(税込+¥37,800)

※青字は寒冷地仕様です。※兼用壁付サーモ水栓と浴槽側水栓は同時選択できません。※デッキ定量止水サーモ水栓とストレーライン浴槽は同時選択できません。※浴槽側壁付水栓を選択する場合、各浴室テレビとワイドミラー/システムワイドミラーは同時選択できません。※ツーハンドル壁付水栓/壁付定量止水サーモ水栓とエコベンチ浴槽は同時選択できません。(注)お湯張り、足し湯、差し水機能がない給湯機器の場合は、兼用水栓または浴槽側水栓を必ず選択してください。(注)壁付水栓はシステムバスルームの壁裏に給水給湯配管を通す為、建築との納まり寸法が異なります。詳細はP.88を参照ください。(注)シングルレバーデッキ水栓は壁付水栓よりもお湯張りに時間を要します。(14□サイズのラウンドライン浴槽70%容量で約20分)

洗い場側水栓

標準仕様

K

A1 プッシュ水栓(ホワイト)

K

A2 プッシュ水栓(ブラック)

洗い場側水栓	K
A1 プッシュ水栓(ホワイト)	標準仕様
A2 プッシュ水栓(ブラック)	¥0

標準仕様

M

B1 フロートカウンター水栓(ホワイト)

M

B2 フロートカウンター水栓(ブラック)

洗い場側水栓	M
B1 フロートカウンター水栓(ホワイト)	標準仕様
B2 フロートカウンター水栓(ブラック)	¥0
C3 クランクレス水栓(メタル調)	¥26,000(税込-¥27,300) ¥26,000(税込-¥27,300)

※青字は寒冷地仕様です。

M

C3 クランクレス水栓(メタル調)

標準仕様

S

FD カウンター一体型サーモ水栓(クロマール)

S

FE カウンター一体型サーモ水栓(ノルマール)

洗い場側水栓	S
FD カウンター一体型サーモ水栓(クロマール)	標準仕様
FE カウンター一体型サーモ水栓(ノルマール)	¥11,900(税込+¥12,495) ¥11,900(税込+¥12,495)
FB カウンター一体型サーモ水栓(eモダン)	¥34,900(税込+¥36,645) ¥34,300(税込+¥36,015)
FC カウンター一体型サーモ水栓(ジュエラ)	¥38,000(税込+¥39,900) ¥37,400(税込+¥39,270)

※青字は寒冷地仕様です。

S

FB カウンター一体型サーモ水栓(eモダン)

S

FC カウンター一体型サーモ水栓(ジュエラ)

標準仕様

F



C3 クランクレス水栓〈メタル調〉

F



JA 兼用壁付サーモ水栓〈クロマーレ〉吐水330mm

標準仕様

E



DD 壁付サーモ水栓〈クロマーレ〉

E



JA 兼用壁付サーモ水栓〈クロマーレ〉吐水330mm

洗い場側水栓	F
C3 クランクレス水栓〈メタル調〉	標準仕様
JA 兼用壁付サーモ水栓〈クロマーレ〉吐水330mm	¥0

洗い場側水栓	E
DD 壁付サーモ水栓〈クロマーレ〉	標準仕様
JA 兼用壁付サーモ水栓 〈クロマーレ〉吐水330mm	+¥10,000 (税込+¥10,500) +¥10,000 (税込+¥10,500)

※青字は寒冷地仕様です。
 ※アクアネオバック/シャワード・バスバックとは同時選択できません。P.86を参照ください。
 ※システムワイドミラーと兼用壁付サーモ水栓は同時選択できません。

シャワーヘッド

標準仕様

K M S F E

F エコフルシャワー
〈ホワイト〉G エコフルシャワー
〈メタル調〉K エコフル
多機能シャワー
〈メタル調〉H スイッチ付
エコフルシャワー
〈ホワイト〉J スイッチ付
エコフルシャワー
〈メタル調〉L スイッチ付エコフル
多機能シャワー
〈メタル調〉

シャワーヘッド	K M S F E
F エコフルシャワー 〈ホワイト〉	標準仕様
G エコフルシャワー 〈メタル調〉	+ ¥8,000 (税込+¥8,400)
H スイッチ付エコフルシャワー 〈ホワイト〉	+ ¥10,000 (税込+¥10,500)
J スイッチ付エコフルシャワー 〈メタル調〉	+ ¥17,000 (税込+¥17,850)
K エコフル多機能シャワー 〈メタル調〉	+ ¥19,000 (税込+¥19,950)
L スイッチ付エコフル多機能シャワー 〈メタル調〉	+ ¥29,000 (税込+¥30,450)

※アクアネオバックとは同時選択できません。アクアネオバックにはエコフルシャワー〈メタル調〉が含まれます。P.86を参照ください。
 ※エコバックとは同時選択できません。エコバックにはスイッチ付エコフル多機能シャワー〈メタル調〉が含まれます。P.87を参照ください。

シャワーフック・スライドフック付握りバー・シャワーホースフック

標準仕様

K M S F E

A シャワーフック
〈ホワイト〉
BF-30E-PU/N85B シャワーフック
〈メタル調〉
BF-FA30-PUL スライドフック付
握りバー
〈ホワイト〉
(1000L)
CKNB(7)-B-L1000/FW1P スライドフック付
握りバー
〈メタル調〉
(1000L)
CKNB(7)-B-L1000/CH

シャワーフック・スライドフック付握りバー	K M S F E
A シャワーフック〈ホワイト〉	標準仕様
B シャワーフック〈メタル調〉	+ ¥200 (税込+¥210)
L スライドフック付握りバー〈ホワイト〉(1000L)	+ ¥25,600 (税込+¥26,880)
P スライドフック付握りバー〈メタル調〉(1000L)	+ ¥30,600 (税込+¥32,130)

※サポートバックとは同時選択できません。サポートバックにはスライドフック付握りバー〈メタル調〉(800L)が含まれます。P.87を参照ください。
 ※アクアネオバックとシャワーフックは同時選択できません。アクアネオ本体付属のシャワーフックとなります。P.86を参照ください。
 ※ワイドミラーとシャワーフックは同時選択できません。スライドフック付握りバーを選択してください。
 ※壁高1900/工場梁型加工(B面)/フリーサイズ梁パネルキット(B面)用とスライドフック付握りバーを同時選択する場合、スライドフック付握りバーの長さは800Lになります。

シャワーホースフック

標準仕様

M F E

1 シャワーホースフック
〈ホワイト〉
SHH-1/FW12 シャワーホースフック
〈メタル調〉
SHH-2/CH

シャワーホースフック	K S	M	F E
1 シャワーホースフック 〈ホワイト〉	—	標準仕様	標準仕様
2 シャワーホースフック 〈メタル調〉	—	+ ¥2,000 (税込+¥2,100)	+ ¥2,000 (税込+¥2,100)
N シャワーホースフック なし	標準仕様	—	+ ¥1,000 (税込+¥1,050)

※Kタイプ/Sタイプ/兼用壁付サーモ水栓/アクアネオバック/シャワード・バスバックにはシャワーホースフックは付きません。
 ※サポートバックにはシャワーホースフック〈メタル調〉が含まれます。P.87を参照ください。

水栓・シャワーを選択

K・M・S・F・E
セレクトガイド(お客さま用)

カウンター・エプロン

カウンター



標準仕様

K M



B1 ドレッサーカウンター(スタンダード)
〈ホワイト/FW1〉

K M



B2 ドレッサーカウンター(スタンダード)
〈ブラック/N11〉



標準仕様

S



D1 Sカウンター
〈ホワイト/FW1〉

S



D2 Sカウンター
〈ブラック/N11〉

とるピカ スリムカウンター

標準仕様

F



A21 とるピカスリムカウンター
〈ホワイト/FW1〉

F



A22 とるピカスリムカウンター
〈ブラック/N11〉

標準仕様

E

NN なし

カウンター仕様・カラー	K M	S	F	E
B1 ドレッサーカウンター (スタンダード)〈ホワイト/FW1〉	標準仕様	—	—	—
B2 ドレッサーカウンター (スタンダード)〈ブラック/N11〉	¥0	—	—	—
D1 Sカウンター 〈ホワイト/FW1〉	—	標準仕様	—	—
D2 Sカウンター 〈ブラック/N11〉	—	¥0	—	—
A21 とるピカスリムカウンター 〈ホワイト/FW1〉	—	—	標準仕様	—
A22 とるピカスリムカウンター 〈ブラック/N11〉	—	—	¥0	—
NN カウンターなし	—	—	—	標準仕様



※とるピカスリムカウンターの取付け位置
(クランクレス水栓の場合)



※とるピカスリムカウンターの取付け位置
(兼用壁付サーモ水栓の場合)

エプロン

標準仕様

K M S F E



1 〈ホワイト/FW1〉



2 〈ブラック/N11〉

エプロンカラー	K M S F E
1 〈ホワイト/FW1〉	標準仕様
2 〈ブラック/N11〉	¥0

照明

照明

標準仕様

K M S F E



FA ネオサークル照明(蛍光ランプ)
EFD-G1-1A



DA 角形照明(蛍光ランプ)
EFD-E1-1A



EA プライツ照明(蛍光ランプ)
EFD-K1-2A



FB ネオサークル照明(LEDランプ)
LDA-G1-1A



JC ネオスライス照明(LED)
LE-L1-1A



AC ダウンライト(LED)
LE-D1-3A



LC ダウンライト(LED)調光機能付
LE-D1-3A(C)-SET

●リラクゼーション照明システム(スポットライト)



ダウンライト
1620・1418・1416・1317・
W1316・1316・1218・3灯
W1216・1216・S1216・1116・2灯



スポットライト 1灯

GC リラクゼーション照明システム(スポットライト)(LED) 調光機能付
LE-S1-1A-SET

●リラクゼーション照明システム(フロアライト)



ダウンライト
1620・1418・1416・1317・
W1316・1316・1218・3灯
W1216・1216・S1216・1116・2灯



フロアライト 1灯

HC リラクゼーション照明システム(フロアライト)(LED) 調光機能付
LE-F1-1A-SET

照明	K M S F E			
	1620	1418	1416・1317・W1316・1316・1218	W1216・1216・S1216・1116
FA ネオサークル照明 (蛍光ランプ)	(2灯)※2 標準仕様	(1灯)※1 標準仕様		
		(2灯)※2 加 ¥8,800 (税込+¥9,240)		
DA 角形照明 (蛍光ランプ)	(2灯)※1 加 ¥2,400 (税込+¥2,520)	(2灯)※1 加 ¥11,200 (税込+¥11,760)	(1灯)※1 加 ¥1,200 (税込+¥1,260)	
EA ブライト照明 (蛍光ランプ)	(2灯) 加 ¥4,000 (税込+¥4,200)	(1灯)※1 加 ¥2,000 (税込 +¥2,100)		
		(2灯) 加 ¥12,800 (税込+¥13,440)		
FB ネオサークル照明 (LEDランプ)	(2灯)※2 加 ¥28,000 (税込+¥29,400)	(1灯)※1 加 ¥14,000 (税込+¥14,700)		
		(2灯)※2 加 ¥36,800 (税込+¥38,640)		
JC ネオスライス照明 (LED)	(2灯)※2 加 ¥34,000 (税込+¥35,700)	(1灯)※1 加 ¥17,000 (税込+¥17,850)		
		(2灯)※2 加 ¥42,800 (税込+¥44,940)		
AC ダウンライト (LED)	(3灯) 加 ¥66,400 (税込+¥69,720)	(3灯)加 ¥75,200 (税込+¥78,960)	(2灯) 加 ¥47,200 (税込+¥49,560)	
LC ダウンライト (LED)調光機能付	(3灯) 加 ¥112,400 (税込+¥118,020)	(3灯)加 ¥121,200 (税込+¥127,260)	(2灯) 加 ¥101,200 (税込+¥106,260)	
GC リラクゼーション照明システム (スポットライト)(LED)	(3灯+1灯) 加 ¥132,400 (税込+¥139,020)	(3灯+1灯)加 ¥141,200 (税込+¥148,260)	(2灯+1灯) 加 ¥141,200 (税込+¥148,260)	
HC リラクゼーション 照明システム (フロアライト)(LED)	K M S			
	(3灯+1灯) 加 ¥132,400 (税込+¥139,020)	(3灯+1灯)加 ¥141,200 (税込+¥148,260)		(2灯+1灯) 加 ¥141,200 (税込+¥148,260)

※1: 照明限定壁パネル(※A)と同時選択する場合は追加ダウンライトを必ず選択してください。照明限定壁パネル(※A)はP.66～P.73を参照ください。

※2: 照明限定壁パネルのLパネル全面張り(クリエアーク/HT313)と同時選択する場合は追加ダウンライトを必ず選択してください。

※アクアネオバックとは同時選択できません。アクアネオバックには専用ダウンライト(LED)が含まれます。P.86を参照ください。

※リラクゼーション照明システム(フロアライト)はF/Eタイプでは選択できません。

※ダウンライト(LED)調光機能付は調光機能では消灯できません。

追加ダウンライト

照明限定壁パネルと壁付照明※1※2を同時選択する場合はダウンライトが追加になります。

照明	照明限定壁パネルを選択の場合
KC 追加ダウンライト(LED)1灯 LE-D1-3A	¥28,000 (税込+¥29,400)

※各種ダウンライトとは同時選択できません。

カウンター・照明等を選択

K・M・S・F・E
セレクトガイド(お客さま用)

ミラー・収納・タオル掛

ミラー

標準仕様

K M S F



収納棚180W (ホワイト)
(3段)との組合せ例

BN タテ長ミラー (3080)
KGM-3080S

BC タテ長ミラー (3080) **キレイ鏡**
KGM-3080S-C



収納棚180W (ホワイト)
(3段)との組合せ例

EN タテ長ミラー (30100)
KGM-30100S

EC タテ長ミラー (30100) **キレイ鏡**
KGM-30100S-C



収納棚180W (ホワイト)
(2段)との組合せ例

DN ミラー (3060)
KGM-3060 (1) S

DC ミラー (3060) **キレイ鏡**
KGM-3060 (1) S-C

標準仕様

E NN なし



収納棚180W (ホワイト)
(3段)との組合せ例

FN 楕円ミラー (4090E)
KGM-4090E

FC 楕円ミラー (4090E) **キレイ鏡**
KGM-4090E-C



HN ワイドミラー
1620:KGM-17240S □□18:KGM-15240S
1317:KGM-14240S □□16:KGM-13240S

HC ワイドミラー **キレイ鏡**
1620:KGM-17240S-C □□18:KGM-15240S-C
1317:KGM-14240S-C □□16:KGM-13240S-C



収納棚180W (ホワイト)
(2段)との組合せ例



JN システムワイドミラー (ブラック) **JC** システムワイドミラー (ブラック) **キレイ鏡**



KN システムワイドミラー (シルバー) **KC** システムワイドミラー (シルバー) **キレイ鏡**



ミラー収納との組合せ例

仕様	K M S F				E			寸法
	1620	1418・1218	1317	1416・W1316・1316 W1216・1216・S1216・ 1116	1418・1218	1317	1416・W1316・1316 W1216・1216・S1216・ 1116	
BN タテ長ミラー (3080)	標準仕様				⬆ ¥6,000 (税込+¥6,300)			300W×800H
BC タテ長ミラー (3080) キレイ鏡	⬆ ¥10,000 (税込+¥10,500)				⬆ ¥16,000 (税込+¥16,800)			
EN タテ長ミラー (30100)	⬆ ¥4,000 (税込+¥4,200)				⬆ ¥10,000 (税込+¥10,500)			300W×1000H
EC タテ長ミラー (30100) キレイ鏡	⬆ ¥14,000 (税込+¥14,700)				⬆ ¥20,000 (税込+¥21,000)			
DN ミラー (3060)	= ¥800 (税込-¥840)				⬆ ¥5,200 (税込+¥5,460)			300W×600H
DC ミラー (3060) キレイ鏡	⬆ ¥9,200 (税込+¥9,660)				⬆ ¥15,200 (税込+¥15,960)			
FN 楕円ミラー (4090E)	⬆ ¥19,000 (税込+¥19,950)				⬆ ¥25,000 (税込+¥26,250)			400W×900H
FC 楕円ミラー (4090E) キレイ鏡	⬆ ¥29,000 (税込+¥30,450)				⬆ ¥35,000 (税込+¥36,750)			
HN ワイドミラー	⬆ ¥31,000 (税込+¥32,550)	⬆ ¥28,000 (税込+¥29,400)	⬆ ¥26,000 (税込+¥27,300)	⬆ ¥22,000 (税込+¥23,100)	⬆ ¥34,000 (税込+¥35,700)	⬆ ¥32,000 (税込+¥33,600)	⬆ ¥28,000 (税込+¥29,400)	1620用:1720W×400H □□18用:1520W×400H 1317用:1420W×400H □□16用:1320W×400H
HC ワイドミラーキレイ鏡	⬆ ¥41,000 (税込+¥43,050)	⬆ ¥38,000 (税込+¥39,900)	⬆ ¥36,000 (税込+¥37,800)	⬆ ¥32,000 (税込+¥33,600)	⬆ ¥44,000 (税込+¥46,200)	⬆ ¥42,000 (税込+¥44,100)	⬆ ¥38,000 (税込+¥39,900)	
JN システムワイドミラー 〈ブラック/B〉	S				⬆ ¥56,000 (税込+¥58,800)	⬆ ¥53,000 (税込+¥55,650)		
KN システムワイドミラー 〈シルバー/S〉	⬆ ¥53,000 (税込+¥55,650)	⬆ ¥50,000 (税込+¥52,500)	⬆ ¥47,000 (税込+¥49,350)					
JC システムワイドミラー 〈ブラック/B〉キレイ鏡	S				⬆ ¥66,000 (税込+¥69,300)	⬆ ¥63,000 (税込+¥66,150)		1620用:1528W×420H □□18用:1428W×420H 1317・□□16用:1328W×420H
KC システムワイドミラー 〈シルバー/S〉キレイ鏡	⬆ ¥63,000 (税込+¥66,150)	⬆ ¥60,000 (税込+¥63,000)	⬆ ¥57,000 (税込+¥59,850)					
NN ミラーなし	—				標準仕様			—

※ワイドミラーとシャワーフックは同時選択できません。スライドフック付握りバーを選択してください。※システムワイドミラーはK/M/Fタイプでは選択できません。※システムワイドミラーと各収納棚180Wは同時選択できません。ミラー収納を選択してください。※システムワイドミラーと兼用壁付サモ水栓は同時選択できません。※ワイドミラー/システムワイドミラーを選択の場合、握りバーはB面(器具面)に取付けできません。※壁高2000/1900の場合、タテ長ミラー (30100) と各壁付照明は同時選択できません。※壁高1900の場合、楕円ミラー (4090E) と各壁付照明は同時選択できません。※サポートバックとシステムワイドミラー/楕円ミラーは同時選択できません。※ライトサポートバックとシステムワイドミラーは同時選択できません。※シャワー・ド・バスバックとは各ミラーは同時選択できません。シャワー・ド・バスバックには専用ミラーが含まれます。詳細はP.86を参照ください。※アクアネオバックを選択する場合は、ミラーなしまたはアクアネオ専用ミラーが選択できます。詳細はP.86を参照ください。

収納

標準仕様



標準仕様



収納棚	K M S F	E
B3 収納棚180W(ホワイト) (3段)	標準仕様	⬆️ ¥3,000 (税込+¥3,150)
B2 収納棚180W(ホワイト) (2段)	⬇️ ¥1,000 (税込 -¥1,050)	⬆️ ¥2,000 (税込+¥2,100)
C3 収納棚180W(ブラック) (3段)	⬆️ ¥0	⬆️ ¥3,000 (税込+¥3,150)
C2 収納棚180W(ブラック) (2段)	⬇️ ¥1,000 (税込 -¥1,050)	⬆️ ¥2,000 (税込+¥2,100)
D3 高級収納棚180W(3段)	⬆️ ¥15,000 (税込+¥15,750)	⬆️ ¥18,000 (税込+¥18,900)
D2 高級収納棚180W(2段)	⬆️ ¥9,000 (税込+¥9,450)	⬆️ ¥12,000 (税込+¥12,600)
E3 小物フック付収納棚180W(ホワイト) (3段)	⬆️ ¥1,500 (税込 +¥1,575)	⬆️ ¥4,500 (税込+¥4,725)
E2 小物フック付収納棚180W(ホワイト) (2段)	⬆️ ¥0	⬆️ ¥3,000 (税込+¥3,150)
F3 小物フック付収納棚180W(ブラック) (3段)	⬆️ ¥1,500 (税込 +¥1,575)	⬆️ ¥4,500 (税込+¥4,725)
F2 小物フック付収納棚180W(ブラック) (2段)	⬆️ ¥0	⬆️ ¥3,000 (税込+¥3,150)
G3 小物フック付高級収納棚180W(3段)	⬆️ ¥18,000 (税込+¥18,900)	⬆️ ¥21,000 (税込+¥22,050)
G2 小物フック付高級収納棚180W(2段)	⬆️ ¥11,000 (税込+¥11,550)	⬆️ ¥14,000 (税込+¥14,700)
NN 収納棚なし	⬇️ ¥3,000 (税込 -¥3,150)	標準仕様

※システムワイドミラーと各収納棚180Wは同時選択できません。ミラー収納を選択してください。

ミラー収納

システムワイドミラーを選択した場合は、ミラー収納を選択してください。



ミラー収納	システムワイドミラー選択の場合
A01 クリアハングシェルフ	⬆️ ¥6,000 (税込+¥6,300)
A02 メタルハングシェルフ	⬆️ ¥25,000 (税込+¥26,250)
A03 メタルハングバスケット	⬆️ ¥27,500 (税込+¥28,875)

※価格はそれぞれ1個分です。※ミラー収納はシステムワイドミラーに取付けて使用します。他のミラーへの取付けやミラー収納単独設置はできません。※システムワイドミラーのミラー収納は2個まで(1620[ワイド浴槽以外]サイズは3個まで)取付けできます。※ミラー収納はシステムワイドミラーの浴槽側には取付けできません。

プラスオプション

メタルバスケット



メタルバスケット	K M S F E
A04 メタルバスケット	⬆️ ¥20,000 (税込+¥21,000) NT-270M(1)

タオル掛

標準仕様



タオル掛	K M S F E
B タオル掛	標準仕様
D タオル掛(メタル調)	⬆️ ¥5,340 (税込+¥5,607)
C フック付タオル掛(メタル調)	⬆️ ¥2,340 (税込+¥2,457)
E タオルリング	⬆️ ¥5,340 (税込+¥5,607)

※サポートバック/ライトサポートバックとは同時選択できません。サポートバック/ライトサポートバックにはタオルリングが含まれます。詳細はP.87を参照ください。

※以下の条件の場合、タオル掛/タオル掛(メタル調)/フック付タオル掛(メタル調)は選択できません。タオルリングのみ選択可能となります。

・□□16/1317サイズのドア位置RC/LC/R□/LC□で開き戸/折り戸と3点式組フタフックを同時選択した場合。

ミラー・収納等を選択

K・M・S・F・E
セレクトガイド(お客さま用)

オプションパッケージ

シャワーパネル アクアネオパック **E** 非日常的な極上のリラクゼーションを満喫できるシャワーパネル アクアネオのセットです。



シャワーパネル
アクアネオ〈ホワイト〉

シャワーパネル
アクアネオ〈ブラック〉



ダウンライト(LED)



エコフルシャワー〈メタル調〉

仕様	E	
	1418・1416・1317・ W1316・1316・1218	W1216・1216・ S1216・1116
B01 アクアネオパック〈ホワイト〉	¥400,000 (税込+¥420,000)	¥370,000 (税込+¥388,500)
B02 アクアネオパック〈ブラック〉		

※アクアネオパックはEタイプ専用のパックです。

※アクアネオパックのアイテムについて

●価格はEタイプ標準仕様から洗い場水栓/シャワーヘッド/シャワーフック/シャワーホースフック/照明の変更価格です。

●洗い場側水栓/照明はパックに含まれる為選択できません。

●照明はダウンライト4灯(W1216/1216/S1216/1116サイズは3灯)になります。

●シャワーヘッドはエコフルシャワー〈メタル調〉になります。

●シャワーフックはアクアネオ付属のシャワーフックになります。スライドフック付握りバーは選択可能です。

※シャワードバスパック/サポートバック/エコパックとは同時選択できません。

※工場梁型加工(B面)/フリーサイズ梁パネルキット(B面)とは同時選択できません。

※壁高1900の場合は選択できません。

※ミラーはアクアネオ専用ミラーのみ選択できます。



●アクアネオ専用ミラー
(オプション)
サイズ:150W×550H

品名	アクアネオパックを選択した場合
AN アクアネオ専用ミラー	¥6,500 (税込+¥6,825)

※キレイ鏡の設定はありません。

シャワードバスパック **E** 浴槽入浴と同等の温浴効果が得られる、シャワードバスのセットです。



シャワードバス専用ミラー
キレイ鏡



シャワードバス
専用洗面器台

仕様	E	
	1418・1416・1317・W1316・1316 1218・W1216・1216・S1216	
B03 シャワードバスパック	¥180,000 (税込+¥189,000)	

※シャワードバスパックはEタイプ専用のパックです。

※シャワードバスパックのアイテムについて

●価格はEタイプ標準仕様から洗い場水栓/ミラー/シャワーホースフックの変更価格です。

●洗い場側水栓/ミラーはパックに含まれる為選択できません。

※1116サイズでは選択できません。

※ドア100mm移動RCS/LCSの場合は選択できません。

※アクアネオパック/サポートバックとは同時選択できません。

※リラクゼーション照明システム(フロアライト)とは同時選択できません。

※温水式ミスト換気乾燥暖房機とは同時選択できません。


※13□□/□□16サイズで収納棚を選択した場合、取付け位置はA面になります。

※13□□/1416サイズのドア位置RL/LRでライトサポートバックと同時選択した場合、収納棚とは同時選択できません。

※S1216サイズの場合、折り戸(800W)とは同時選択できません。

※開き戸(800W)とは同時選択できません。

サポートパック **K M** 入浴動作をサポートするアイテムなどをセレクトしたパッケージです。



フラットサポートバー
〈ホワイト〉



フラットサポートバー
〈ブラウン〉



スライドフック付
握りバー
〈メタル調〉



スイッチ付
エコフルシャワー
〈メタル調〉



シャワーホース
フック
〈メタル調〉



浴槽内
握りバー
〈メタル〉



タオルリング



3点式組フタフック
〈メタル調〉



組フタフック
〈メタル調〉



腰掛付保温フタ



サーモバスS



握りバー(メタル)
14□□/13□□
サイズのドア位置
RC/LCで折り戸/
開き戸の場合

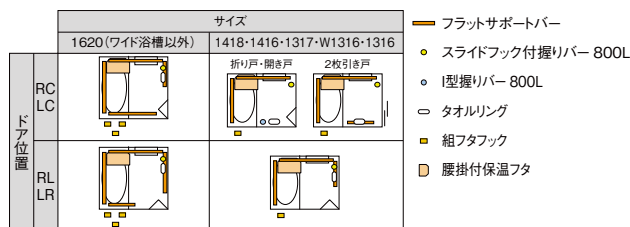
仕様	K M	
	1620 (ワイド浴槽以外)	1418・1416・1317・ W1316・1316
B04 サポートパック フラットサポートバー〈ホワイト〉	¥200,000 (税込+¥210,000)	¥150,000 (税込+¥157,500)
B05 サポートパック フラットサポートバー〈ブラウン〉		

※サポートパックはK/Mタイプ専用のパックです。

※サポートパックのアイテムについて

- 価格はK/Mタイプ標準仕様からシャワーヘッド/スライドフック付握りバー/シャワーホースフック/浴槽内握りバー/フロフタ/フロフタフック/タオル掛/握りバーの変更価格です。
- シャワーヘッド/スライドフック付握りバー(シャワーフック)/シャワーホースフック/浴槽内握りバー/フロフタ/フロフタフック/タオル掛はパックに含まれる為選択できません。
- 浴槽内握りバー/腰掛付保温フタの形状は、浴槽により異なります。
- ※S/F/Eタイプおよび1620(ワイド浴槽)/1218/W1216/1216/S1216/1116サイズでは選択できません。
- ※アクアネオバック/シャワーヘッド・バスバック/ライトサポートパック/エコパックとは同時選択できません。
- ※浴槽側水栓とは同時選択できません。浴槽側水栓は「なし」になります。※ドア100mm移動の場合は選択できません。※壁高1900の場合は選択できません。※アーチライン浴槽/ストレートライン浴槽/ワイド浴槽とは同時選択できません。※浴槽底面に段差の少ないラウンドライン浴槽の採用をおすすめします。※1416/13□□サイズの場合、2枚引き戸(1000W)とは同時選択できません。※タテ長ミラー(30100)/横内ミラー/システムワイドミラー/浴室テレビ(5型ワイド)とは同時選択できません。※工場染加工(B面)/フリーサイズ染パネルキット(B面)とは同時選択できません。※ワイドミラー選択の場合、浴室テレビ(12型ワイド)(7型ワイド)とは同時選択できません。※壁高2000でネオスライズ照明を選択の場合、タテ長ミラー(3080)は同時選択できません。※壁高や仕様の組合せにより、器具が取付できないことがあります。※浴室サイズ・ドア位置・ドア種類によりフラットサポートバー・握りバーの設置数や位置が異なります。詳細はP.203を参照ください。

サポートパックレイアウト



ライトサポートパック **K M S F E** サポートパックのアイテムをシンプル化した、お求めやすいパッケージです。



※1:1620サイズの場合、握りバー I型(メタル)800Lが付きま。

フラットサポートバー
〈ホワイト〉



フラットサポートバー
〈ブラウン〉



スライドフック付
握りバー
〈メタル調〉



タオルリング



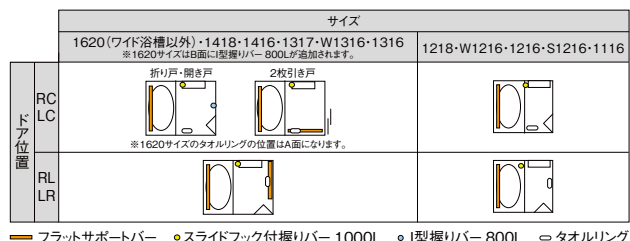
握りバー〈メタル〉
ドア位置RC/LCで折り戸/開き戸の場合
1620(ワイド浴槽以外)サイズの場合

仕様	K M S F E		
	1620 (ワイド浴槽以外)	1418・1416・ 1317・W1316・ 1316	1218・W1216・ 1216・S1216・ 1116
B06 ライトサポートパック フラットサポートバー(ホワイト)	¥95,000 (税込+¥99,750)	¥75,000 (税込+¥78,750)	¥55,000 (税込+¥57,750)
B07 ライトサポートパック フラットサポートバー(ブラウン)			

※ライトサポートパックのアイテムについて

- 価格は各タイプ標準仕様からスライドフック付握りバー/タオル掛/握りバーの変更価格です。
- スライドフック付握りバー(シャワーフック)/タオル掛はパックに含まれるため選択できません。
- ※1620(ワイド浴槽)サイズでは選択できません。※サポートパックとは同時選択できません。※ドア100mm移動RCS/LCSの場合は選択できません。※システムワイドミラー/巻フタフックとは同時選択できません。※1620(ワイド浴槽以外)サイズの場合、ワイドミラーとは同時選択できません。※壁高や仕様の組合せにより、器具が取付できないことがあります。※浴室サイズ・ドア位置・ドア種類によりフラットサポートバー・握りバーの設置数や位置が異なります。詳細はP.204を参照ください。

ライトサポートパックレイアウト



エコパック **K M S F E** 水道・光熱費をさらに節約するエコパッケージです。



スイッチ付エコフル多機能シャワー
〈メタル調〉



ダウンライト(LED)

仕様	K M S F E		
	1620	1418・1416・1317・ W1316・1316・1218	W1216・1216・ S1216・1116
B08 エコパック	¥90,000 (税込+¥94,500)	¥95,000 (税込+¥99,750)	¥70,000 (税込+¥73,500)

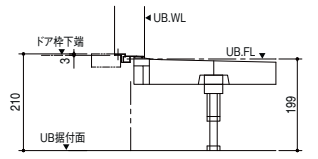
※エコパックのアイテムについて

- 価格は各タイプ標準仕様からシャワーヘッド/照明の変更価格です。
- シャワーヘッド/照明はパックに含まれる為選択できません。
- ※フリーサイズ染パネルキット(B面用)とは同時選択できません。
- ※アクアネオバック/サポートパックとは同時選択できません。

床高さ・給水給湯配管

床高さ

標準仕様 **K M S F E**



D 床高さ200mm (SL～UB、FLまで)

仕様	K M S F E
D 床高さ200mm	標準仕様
E 床高さ240mm	¥2,000 (税込+¥2,100)

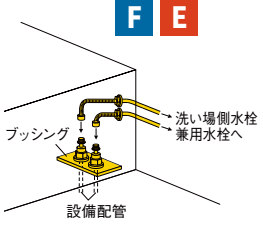
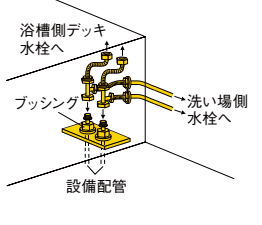
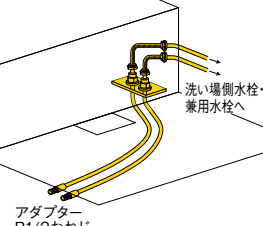
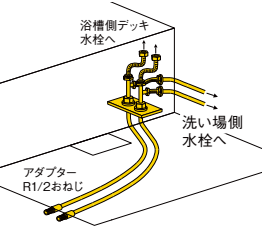
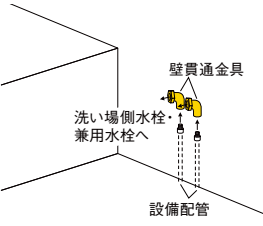
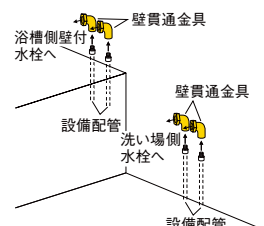
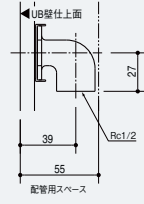
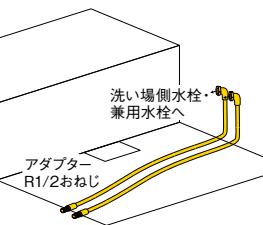
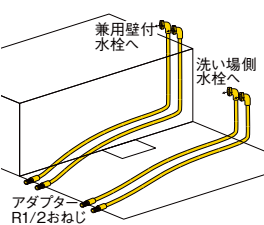
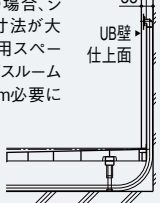
※床高さ240mmは、標準の床高さ200mmよりも40mm長いボルト脚の対応となります。

床ボルト脚用接着剤

床ボルト脚用接着剤	K M S F E
S26 ボルト脚用接着剤 EU-1 (2K)	標準仕様
S42 ボルト脚用接着剤 (速乾タイプ) 接着剤U-2 (2個)、補助部材:KG-F1-SET	¥0

※ボルト脚用接着剤 (速乾タイプ) は、アクアジェット/防振ゴム/配管避けボルト脚架台/根太受けプレートとは同時選択できません。

給水給湯配管 システムバスルーム部材

	浴槽側水栓なし		浴槽側水栓あり	
	洗い場側水栓のみ 兼用壁付サーモ水栓	洗い場側水栓 浴槽側デッキ水栓	洗い場側水栓 浴槽側壁付水栓	
D プッシング仕様 (G1/2袋) (ナット止め)	<div>標準仕様 K M S F E</div> 			
F プッシング仕様 樹脂管3.5m付 (R1/2 おねじ止め)				
J B面壁貫通金具仕様 (Rc1/2 めねじ止め)				B面壁貫通仕様の 場合、システムバス ルーム寸法が大き くなります。配管 用スペースとして、シ ステムバスルーム 壁仕上りより55mm 必要になります。 
P B面壁貫通金具仕様 樹脂管3.5m付 (R1/2 おねじ止め)				B面壁貫通仕様の 場合、システムバス ルーム寸法が大き くなります。配管 用スペースとして、シ ステムバスルーム 壁仕上りより55mm 必要になります。 



プッシング仕様 (G1/2袋ナット止め)

仕様	K M S F E			
	浴槽側水栓なし		浴槽側水栓あり	
	洗い場側水栓のみ	兼用壁付サーモ水栓 ※F・Eタイプのみ	洗い場側水栓 浴槽側デッキ水栓	洗い場側水栓 浴槽側壁付水栓
D プッシング仕様 (G1/2袋ナット止め)	標準仕様	¥0	¥0	—
F プッシング仕様 樹脂管3.5m付 (R1/2おねじ止め)	¥35,000 (税込+¥36,750)	¥35,000 (税込+¥36,750)	¥35,000 (税込+¥36,750)	—
J B面壁貫通金具仕様 (Rc1/2めねじ止め)	¥0	¥0	—	¥0
P B面壁貫通金具仕様 樹脂管3.5m付 (R1/2おねじ止め)	¥35,000 (税込+¥36,750)	¥35,000 (税込+¥36,750)	—	¥70,000 (税込+¥73,500)

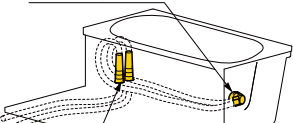
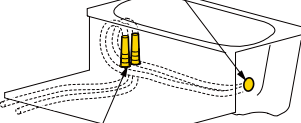
※表中の「洗い場側水栓」はアクアネオバック/シャワード・バスバックを含みます。

追いだき加工

追いだき加工 システムバスルーム部材

循環アダプター付き・延長配管(ハイブリットホース/樹脂管)付き	
床貫通	
E面側 対象: 2G 3G	B面側 対象: 2E 3E
延長配管末端 	延長配管末端

循環アダプター付き・延長配管なし			
床貫通		浴槽パン側面貫通	
E面側 対象: 1E	B面側 対象: 1D	E面側 対象: 1G	B面側 対象: 1F
貫通金具末端 			

循環アダプター付き・延長配管なし		循環アダプターなし・延長配管なし	
浴槽・浴槽パン穴加工+ブッシングのみ			
E面側 対象: 4B 2H 3H		E面側 対象: 4C	
<div>循環アダプター+ 浴槽穴加工 (φ50)</div>  <div>ブッシング+ 浴槽パン穴加工 (φ30)</div>		<div>浴槽穴加工 (φ50)</div>  <div>ブッシング+浴槽パン穴加工 (φ30)</div>	
※配管は別途手配となります。		※循環アダプター、配管は別途手配となります。	

循環アダプター有無	延長配管種類	システムバスルーム貫通方式	仕様	K M S F E
循環アダプター付き	ハイブリットホース	床貫通	E面側 2G 循環アダプター+E面床貫通 延長ハイブリットホース4m(G1/2袋ナット止め)	☎ ¥37,000 (税込+¥38,850)
			B面側 2E 循環アダプター+B面床貫通 延長ハイブリットホース4m(G1/2袋ナット止め)	☎ ¥36,000 (税込+¥37,800)
	樹脂管	床貫通	E面側 3G 循環アダプター+E面床貫通 延長樹脂管4m(G1/2袋ナット止め)	☎ ¥33,500 (税込+¥35,175)
			B面側 3E 循環アダプター+B面床貫通 延長樹脂管4m(G1/2袋ナット止め)	☎ ¥32,500 (税込+¥34,125)
	延長配管なし	床貫通	E面側 1E 循環アダプター+E面床貫通金具止め(R1/2おねじ)	☎ ¥20,000 (税込+¥21,000)
			B面側 1D 循環アダプター+B面床貫通金具止め(R1/2おねじ)	☎ ¥19,000 (税込+¥19,950)
		浴槽パン側面貫通	E面側 1G 循環アダプター+E面浴槽パン側面貫通金具止め(R1/2おねじ)	☎ ¥20,000 (税込+¥21,000)
			B面側 1F 循環アダプター+B面浴槽パン側面貫通金具止め(R1/2おねじ)	☎ ¥19,000 (税込+¥19,950)
	延長配管なし	床貫通	E面側 4B 循環アダプター止め(R1/2おねじ)ブッシング付	☎ ¥13,000 (税込+¥13,650)
			E面側 2H 循環アダプター止め(ハイブリットホース用15Aタケノコ)ブッシング付	☎ ¥13,000 (税込+¥13,650)
			E面側 3H 循環アダプター止め(樹脂管用10Aタケノコ)ブッシング付	☎ ¥13,000 (税込+¥13,650)
循環アダプターなし	延長配管なし	床貫通	E面側 4C 浴槽・浴槽パン穴加工+ブッシングのみ(循環アダプター現場手配)	☎ ¥5,000 (税込+¥5,250)

※バスルーム取付後の浴槽パン貫通穴開口は作業が困難です。追いだき循環アダプターや追いだき配管が現場手配の場合は「浴槽・浴槽パン穴加工+ブッシングのみ」をおすすめします。
※循環アダプター付きは、浴槽・浴槽パン床の穴加工を含んだ価格です。

床高さ等を選択

K・M・S・F・E
セレクトガイド(業者さま用)

ドア枠一体埋込み収納

ドア枠一体埋込み収納

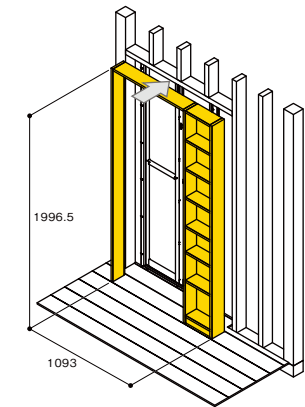
ドア枠と一体の埋込み型の収納です。無駄にしていたドア横の壁厚を利用スツキリと納まります。
洗面化粧台や洗濯機横での使いやすさを考えました。ドア枠と一体なので空間を有効に使いたい場合やリフォームに最適です。



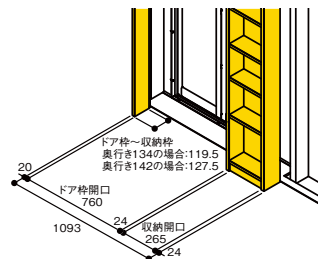
扉のバーは洗濯物をちょっと掛けておくこともできて便利です。



浴室にも洗面室にも置き場がない小物もスツキリ収納します。



ドア枠取付けのついでにカンタン取付け。
便利な収納スペースが生まれます。



ドア横に取付けスペースが必要となります。
間柱などの障害物は取付けスペース
を避けて設置してください。

奥行寸法	品名	K	M	S	F	E
134mm	S32 ドア枠一体埋込み収納 [奥行寸法134mm] 〈クリエホワイト〉					
	S33 ドア枠一体埋込み収納 [奥行寸法134mm] 〈クリエパール〉					
	S34 ドア枠一体埋込み収納 [奥行寸法134mm] 〈クリエラスク〉					
	S35 ドア枠一体埋込み収納 [奥行寸法134mm] 〈クリエモカ〉					
	S36 ドア枠一体埋込み収納 [奥行寸法134mm] 〈クリエダーク〉					
	S37 ドア枠一体埋込み収納 [奥行寸法142mm] 〈クリエホワイト〉					
142mm	S38 ドア枠一体埋込み収納 [奥行寸法142mm] 〈クリエパール〉					
	S39 ドア枠一体埋込み収納 [奥行寸法142mm] 〈クリエラスク〉					
	S40 ドア枠一体埋込み収納 [奥行寸法142mm] 〈クリエモカ〉					
	S41 ドア枠一体埋込み収納 [奥行寸法142mm] 〈クリエダーク〉					

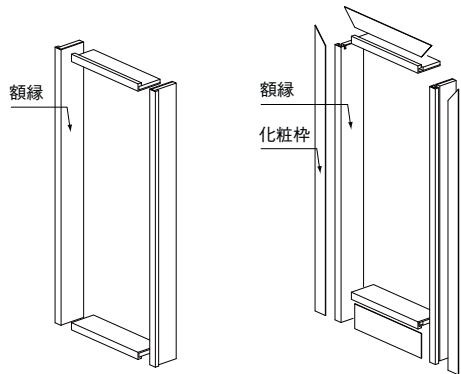
¥90,000
(税込¥94,500)

※壁高1900の場合は選択できません。
※1116サイズのRC/LCの場合は選択できません。
※フリーサイズドア額縁/2枚引き戸/各種ドア(700W)(1900H)(1800H)/ドア位置移動とは同時選択できません。
※RC/LCの場合、工場梁型加工(B面)/フリーサイズ梁パネルキット(B面)とは同時選択できません。
※RL/LRの場合、工場梁型加工(C面)/フリーサイズ梁パネルキット(C面)とは同時選択できません。
※建築工事にて取付をお願いします。

フリーサイズドア額縁・ドアまわりパネル

フリーサイズドア額縁

バスルームの設置位置がリフォーム前の位置からズレた場合でも、ドア額縁を現場でカットして奥行きを調節することができます。洗面室側のクロスの張り替えが少なくすむよう、既存の開口をカバーする「化粧枠付」もご用意しています。



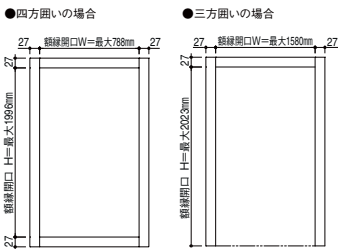
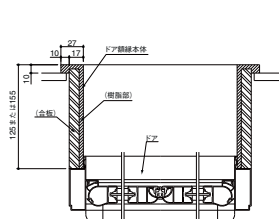
- S05** フリーサイズドア額縁 [奥行き寸法125mm]
- S06** フリーサイズドア額縁 [奥行き寸法155mm]
- S07** フリーサイズドア額縁化粧枠付 [奥行き寸法155mm]

化粧枠付きタイプならより広い範囲をカバーできます。



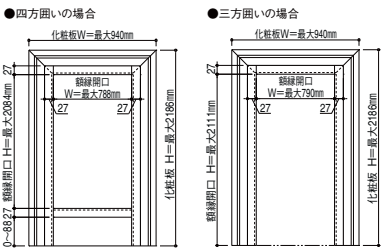
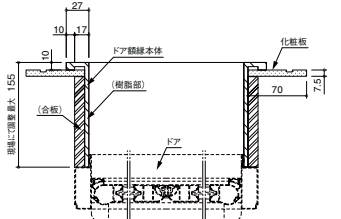
化粧枠付フリーサイズドア額縁

フリーサイズドア額縁 納まり



・ドア額縁は、L=2,050mm×2本、1,580mm×1本入りです。
四方囲いの場合、1,580mmを切断して使用します。

フリーサイズドア額縁化粧枠付 納まり



・ドア額縁は、L=2,138mm×2本、1,580mm×1本入りです。
四方囲いの場合、1,580mmを切断して使用します。
・化粧枠は、L=940mm×1本(上板)、790mm×1本(下板)2,186mm×2本(たて板)入りです。

品名	K M S F E
S05 フリーサイズドア額縁 [奥行き寸法125mm] DG-0821 (1) -SET	¥25,000 (税込¥26,250)
S06 フリーサイズドア額縁 [奥行き寸法155mm] DG-0821 (2) -SET	¥30,000 (税込¥31,500)
S07 フリーサイズドア額縁化粧枠付 [奥行き寸法155mm] DG-0821 (2) -KE-SET	¥36,000 (税込¥37,800)

※ドア枠一体埋込み収納とは同時選択できません。
※化粧枠付と2枚引き戸は同時選択できません。
※建築工事にて取付をお願いします。

ドアまわりパネル

汚れやすい洗面化粧台の横の壁を、お掃除しやすいパネルにリフォームできます。化粧パネルと取付部材をセットでご用意しています。




ドアまわりパネル



バスルーム設置後に、洗面室側のクロスの張り替えの変わりに「ドアまわりパネル」を使うことで、カンタンにリフォームできます。

※写真はドアまわりパネルとフリーサイズドア額縁キットの組合せ例です。



品名	K M S F E
S03 ドアまわりパネル〈ホワイト〉	¥98,000 (税込¥102,900)
S04 ドアまわりパネル〈ブラウン〉	

※幅:1,829mm、高さ:2,426mm 1面に対応します。
※建築工事にて取付をお願いします。

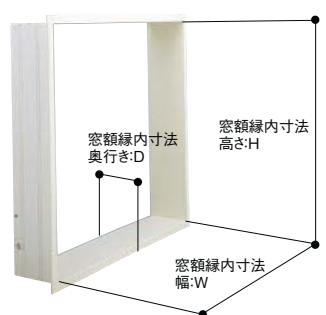
ドア枠一体埋込み収納等を選択

K・M・S・F・E
セレクトガイド(業者さま用)

フリーサイズ窓額縁キット・窓開口補強セット 他

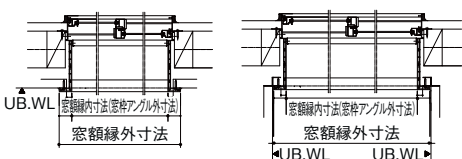
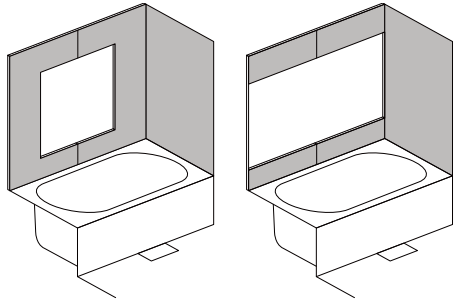
フリーサイズ窓額縁キット・窓開口補強セット

現場で窓の大きさに合わせ、カットして使用します。
システムバスルームの開口と建築側の窓が離れている場合にも使用できます。



くり抜き開口

全面開口

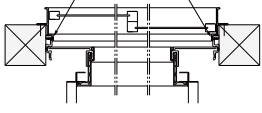
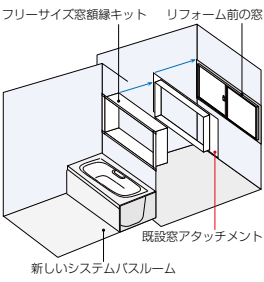


フリーサイズ窓額縁キットの内寸法(最大対応寸法)			フリーサイズ窓額縁キット		K M S F E		
奥行D mm	幅W mm	高さH mm	窓開口補強セット	くり抜き開口の場合		全面開口の場合	
190	1000	1000	窓額縁:190D×1000W×1000H (ホワイト/W)	F01	¥20,000 (税込¥21,000) R-1010P-16/W	—	
			窓開口補強セット		¥5,600 (税込¥5,880) WR-100S-2S-K		
	1522	1500	窓額縁:190D×1522W×1500H (ホワイト/W)	F03	¥32,000 (税込¥33,800) R-1515P-16/W	F12	¥32,000 (税込¥33,800) R-1515P-16/W
			窓開口補強セット		¥5,600 (税込¥5,880) WR-100S-2S-K		¥4,800 (税込¥5,040) WR-108S-K
	1672	1500	窓額縁:190D×1672W×1500H (ホワイト/W)	F22	¥36,000 (税込¥37,800) R-1715P-16/W	F14	¥36,000 (税込¥37,800) R-1715P-16/W
			窓開口補強セット		¥5,600 (税込¥5,880) WR-100S-2S-K		¥9,600 (税込¥10,080) WR-108S-K(2セット)
290	1000	1000	窓額縁:290D×1000W×1000H (ホワイト/W)	F05	¥30,000 (税込¥31,500) R-1010P-17/W	—	
			窓開口補強セット		¥5,600 (税込¥5,880) WR-100S-2S-K		
	1522	1500	窓額縁:290D×1522W×1500H (ホワイト/W)	F07	¥46,000 (税込¥48,300) R-1515P-17/W	F16	¥46,000 (税込¥48,300) R-1515P-17/W
			窓開口補強セット		¥5,600 (税込¥5,880) WR-100S-2S-K		¥4,800 (税込¥5,040) WR-108S-K
	1672	1500	窓額縁:290D×1672W×1500H (ホワイト/W)	F24	¥52,000 (税込¥54,600) R-1715P-17/W	F18	¥52,000 (税込¥54,600) R-1715P-17/W
			窓開口補強セット		¥5,600 (税込¥5,880) WR-100S-2S-K		¥9,600 (税込¥10,080) WR-108S-K(2セット)
390	1672	1500	窓額縁:390D×1672W×1500H (ホワイト/W)	F09	¥60,000 (税込¥63,000) R-1715P-12/W	F20	¥60,000 (税込¥63,000) R-1715P-12/W
			窓開口補強セット		¥5,600 (税込¥5,880) WR-100S-2S-K		¥9,600 (税込¥10,080) WR-108S-K(2セット)
窓額縁なし(別途手配) 窓開口補強のみ			窓開口補強セット (くり抜き開口用)	F11	¥2,800 (税込¥2,940) WR-100S-K	—	

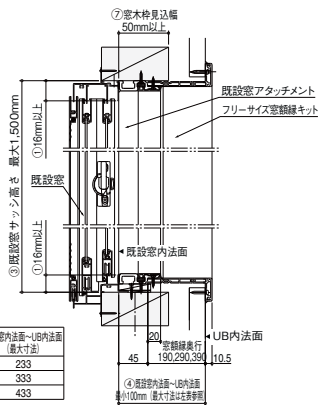
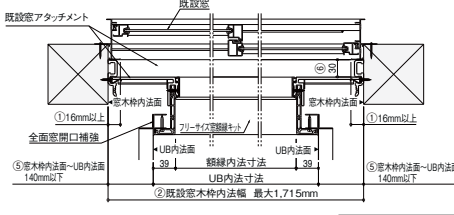
※全面開口の場合、巻フタフックは同時選択できません。

既設窓アタッチメント

リフォームの際に、既設の窓の位置やサイズをそのまま活かせるアタッチメントです。
既設の窓が新しいシステムバスルームの窓開口より大きい場合でもそのまま活かすことができます。



※アンクルピース付の既設窓にも取り付け可能です。



- 既設窓アタッチメントは以下の場合に取付けできます。
- ①既設窓枠見付け幅は16mm以上で既設窓アタッチメントと干渉する突起等ないこと。
- ②既設窓木枠内法幅は1,715mm以下であること。
- ③既設窓サッシ高さは1,500mm以下であること。
- ④既設窓内法面～UB内法面は100mm以上であること。
- ⑤窓木枠内法面～UB内法面は片側140mm以下であること。
- ⑥既設窓の手掛けやクレセントが窓枠内面より30mm以上突出していないこと。
- ⑦窓木枠の見込み幅が50mm以上確保されていること。

フリーサイズ窓額縁キット品番	窓額縁内寸法(最大寸法)	窓額縁外寸法(最大寸法)
R-1010P-16/W	190	233
R-1515P-16/W	290	333
R-1715P-16/W	390	433

品名	K M S F E
S01 既設窓アタッチメント〈ホワイト〉 RW-1715P-1/W	¥23,000 (税込¥24,150)

※奥行き寸法は、フリーサイズ窓額縁キットD寸法+43mmまで対応可能です。
※フリーサイズ窓額縁キットと組み合わせてご使用ください。
※フリーサイズ窓額縁キットは別途手配になります。

その他

排水フレキホース

雑排水管を接続する際、「もうちょっとでつながらない…」といったわずかな偏芯などの誤差を吸収・解決します。

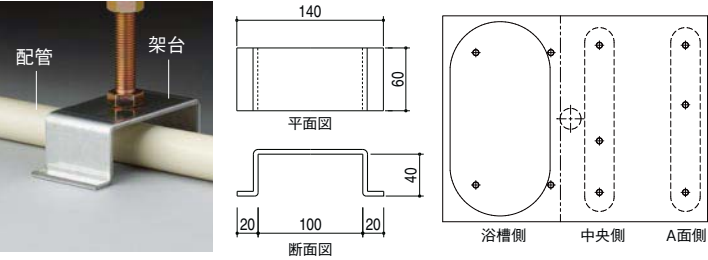


品名	K M S F E
S25 排水フレキホース	¥2,600 (税込¥2,730)

※フレキホース（呼び径50、L=298）1個、ソケット（呼び径50）2個付。

配管避けボルト脚架台

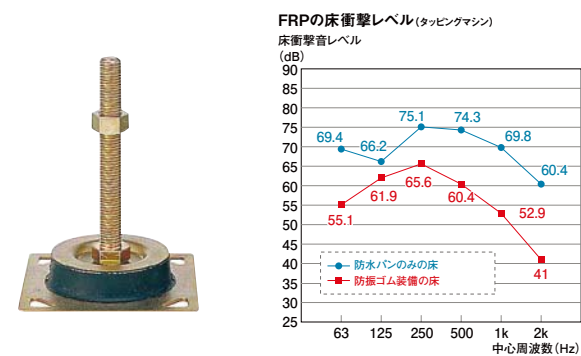
床支持位置に門型金具を配し給水給湯と追いだき配管を避けることができます。



品名	K M S F E
S12 配管避けボルト脚架台 (A面側) 架台1個、ボルト脚 (L=50) 1本 FFU-100S	¥2,000 (税込¥2,100)
S31 配管避けボルト脚架台 (中央側) 架台1個、ボルト脚 (L=110) 1本 FFU-150S	¥2,000 (税込¥2,100)

※A面側用と中央側用があります。干渉を回避する位置に合わせて必要な数量を手配してください。
※浴槽側ボルト脚には使用できません。
※アクアジェット/防振ゴムとは同時選択できません。

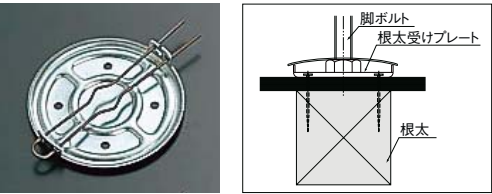
防振ゴム



品名	K M S F E
S13 防振ゴム	¥25,000 (税込¥26,250)

※アクアジェットとは同時選択できません。アクアジェットには防振ゴムが含まれます。

根太受けプレート

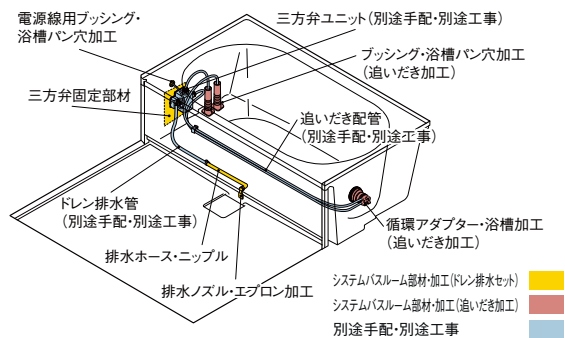


品名	K M S F E	
	1620 (ワイド浴槽以外)	左以外
S14 根太受けプレート	¥3,500 (税込¥3,675) NP-C3A-11	¥3,200 (税込¥3,360) NP-C3A-10

※防振ゴム/アクアジェットとは同時選択できません。

ドレン排水セット

潜熱回収型ガス給湯器のドレン排水を浴室に排出する場合に必要な部材と加工をセットでご用意しています。



品名	K M S F E
S46 ドレン排水セット 潜熱回収型ガス給湯器 (三方弁) 用	¥9,900 (税込¥10,395)

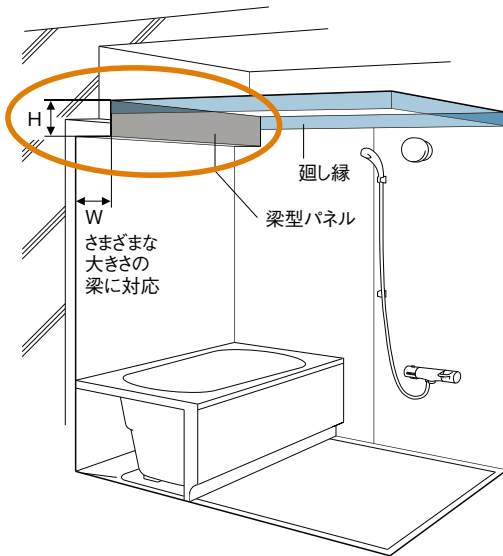
※アクアジェット/洗濯用ふろ水利用システムとは同時選択できません。
※ドレン排水セットを選択した場合は、追いだき加工の各種循環アダプター止め **[4B]** **[2H]** **[3H]** または浴槽・浴槽パン穴加工+プッシングのみ (循環アダプター現場手配) **[4C]** を必ず選択してください。
※排水ノズルは、洗い場側から浴槽に向かい中心から右寄りの位置となります。(Lタイプの場合も同様に右寄りの位置となります。)
※詳細はP.230を参照ください。

フリーサイズ窓額縁等を選択

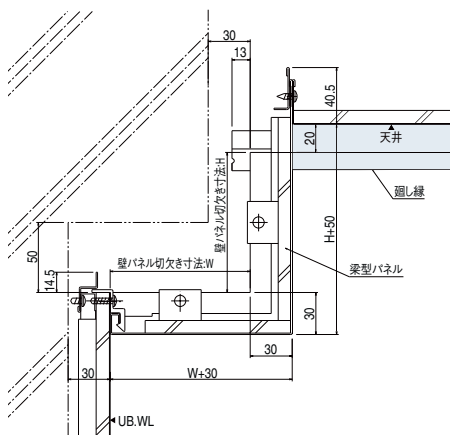
K・M・S・F・E
セレクトガイド (業者さま用)

梁対応

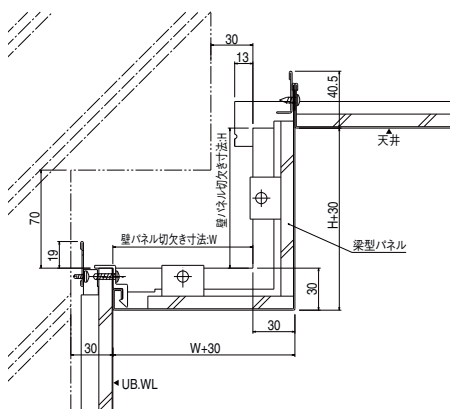
梁対応〈工場梁型加工〉



●廻し縁付の場合



●廻し縁なしの場合



器具面(B面)	100W	200W	300W	K M S F E
100H	C03	C06	C09	¥20,000 (税込¥21,000)
200H	C04	C07	C10	
300H	C05	C08	C11	
浴槽面(C面)	100W	200W	300W	K M S F E
100H	C12	C15	C18	¥20,000 (税込¥21,000)
200H	C13	C16	C19	
300H	C14	C17	C20	

※器具面(B面)または浴槽面(C面)どちらか1方のみに対応となります。

※梁型/パネルのカラーはホワイトです。

※3室天井換気扇/3室換気乾燥暖房機とは同時選択できません。

※壁高≥1900の場合、300W×300H **C11** **C20** は選択できません。

※工場梁型加工(B面)とサポートバック/アクアネオバックは同時選択できません。

※工場梁型加工と電気式の換気乾燥暖房機/2室換気乾燥暖房機を選択する場合は、換気開口は現場開口、天井リ設置となります。換気乾燥暖房機天井リ部材セットを同時選択してください。

※工場梁型加工の場合、温水式ミスト換気乾燥暖房機とサウンドシステムは同時選択できません。

※工場梁型加工(B面)の場合、換気乾燥暖房機/2室換気乾燥暖房機とダウンライト/リラクゼーション照明システム(フロアライト)/(スポットライト)/エコバックは同時選択できません。

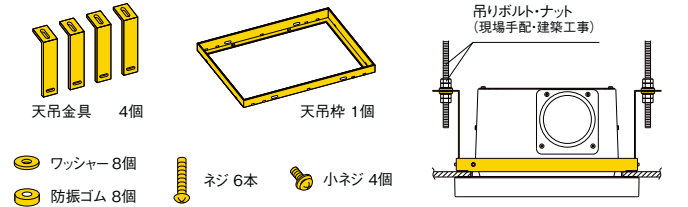
※工場梁型加工(B面)とスライドフック付握りバーを同時選択する場合、スライドフック付握りバーの長さは800Lになります。

※シャワーフックや照明器具などの取付位置は標準単位位置から変更となります。

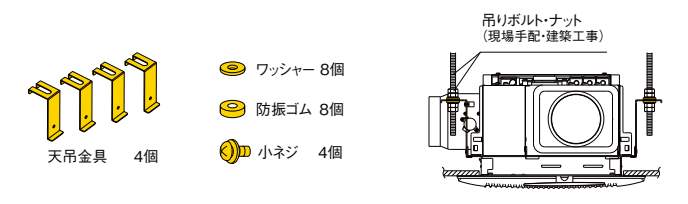
※器具面やドアが梁/パネルと干渉する場合があります。仕様図で確認するなど取付位置にご注意ください。

換気乾燥暖房機天吊り部材セット

●換気乾燥暖房機の場合



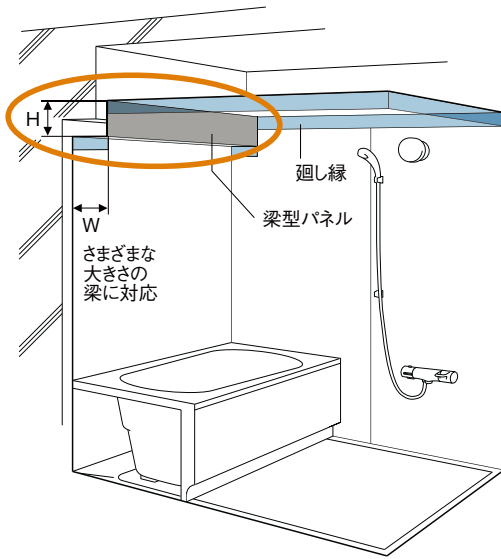
●2室換気乾燥暖房機の場合



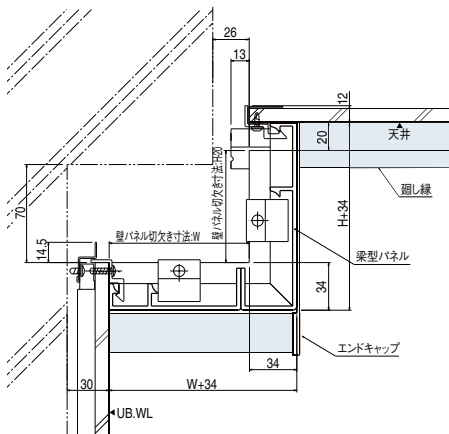
品名	換気乾燥暖房機の場合	2室換気乾燥暖房機の場合
S30 換気乾燥暖房機 天吊り部材セット	¥12,000 (税込¥12,600) JC90120	¥6,000 (税込¥6,300) JB81194

※フリーサイズ梁パネルキット/工場梁型対応で電気式の換気乾燥暖房機/2室換気乾燥暖房機を選択する場合に使用します。換気開口は現場開口となります。

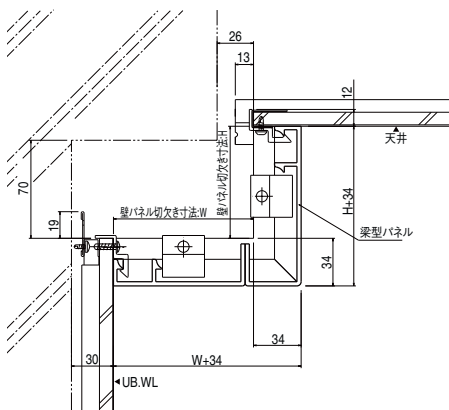
梁対応〈フリーサイズ梁パネルキット〉



● 廻し縁付の場合



● 廻し縁なしの場合



品名	K M S F E	
	1620	1620以外
S27 フリーサイズ梁パネルキット器具面(B面)用	¥40,000 (税込¥42,000)	¥35,000 (税込¥36,750)
S28 フリーサイズ梁パネルキット浴槽面(C面)用	¥35,000 (税込¥36,750)	¥33,500 (税込¥35,175)

※器具面(B面)または浴槽面(C面)どちらか1方のみ対応となります。

※梁型パネルのカラーはホワイトです。

※H、Wは、100～300mmで50mmピッチの加工ができます。(1116サイズの器具面(B面)の場合、Wは250mmまでです。)

※工場梁型加工/3室天井換気扇/3室換気乾燥暖房機/リラクゼーション照明システム(スポットライト)/アクアネオバックとは同時選択できません。

※フリーサイズ梁パネルキット(B面)用とサポートバック/エコバック/サウンドシステム/ダウンライト/リラクゼーション照明システム(フロアライト)/照明限定壁パネル対応用の追加ダウンライトは同時選択できません。

※フリーサイズ梁パネルキットを選択する場合、温水式ミスト換気乾燥暖房機とサウンドシステムは同時選択できません。

※フリーサイズ梁パネルキットと電気式の換気乾燥暖房機/2室換気乾燥暖房機を選択する場合は、換気開口は現場開口、天吊り設置となります。換気乾燥暖房機天吊り部材セットを同時選択してください。

※フリーサイズ梁パネルキット(B面)用とスライドフック付握りバーを同時選択する場合、スライドフック付握りバーの長さは800Lになります。

※シャワーフックや照明器具などの取付位置は標準推奨位置から変更となります。

※器具やドアが梁パネルと干渉する場合があります。仕様図で確認するなど取付位置にご注意ください。

フリーサイズ梁パネルキットをシステムバスルームと別手配される場合は、組立部材および補強金具と一緒に単品品番でご手配ください。

フリーサイズ梁パネルキット品番

サイズ	浴槽面(C面)用	器具面(B面)用
1620	HCPK-1600A(1)-K-SET	HCPK-2000A(1)-K-SET
1418	HCPK-1400A(1)-K-SET	HCPK-1800A(1)-K-SET
1416	HCPK-1400A(1)-K-SET	HCPK-1600A(1)-K-SET
1317	HCPK-1300A(1)-K-SET	HCPK-1700A(1)-K-SET
W1316	HCPK-1300A(1)-K-SET	HCPK-1650A(1)-K-SET
1316	HCPK-1300A(1)-K-SET	HCPK-1600A(1)-K-SET
1218	HCPK-1200A(1)-K-SET	HCPK-1800A(1)-K-SET
W1216	HCPK-1200A(1)-K-SET	HCPK-1650A(1)-K-SET
1216	HCPK-1200A(1)-K-SET	HCPK-1600A(1)-K-SET
S1216	HCPK-1150A(1)-K-SET	HCPK-1600A(1)-K-SET
1116	HCPK-1100A(1)-K-SET	HCPK-1600A(1)-K-SET

組立部材・補強金具品番

廻し縁付用

	1620	1418・1317・1218・W1316・W1216	1416・1316・1216・S1216・1116
組立部材	CPK-S10-SET	CPK-S10-SET	CPK-S11-SET
補強金具品番	KY-36HS-2	KY-36HS	KY-36HS

廻し縁なし用

	1620	1418・1317・1218・W1316・W1216	1416・1316・1216・S1216・1116
組立部材	CPK-S8-SET	CPK-S8-SET	CPK-S9-SET

梁対応を選択

K・M・S・F・E
セレクトガイド(業者さま用)